

## РУБЛЕВЫЕ ВЫПУСКИ

УТМ, %	знач.	Изм., б.п.		YTD
		за день	за мес.	
ОФЗ 46020	14.3	75	255	515
Газпром-4	11.6	10	2	20
ЦентрТел-4	15.9	10	(142)	26
ОГК-2	23.4	(191)	(446)	(349)

## СЫРЬЕВЫЕ РЫНКИ

	знач.	Изм., %		YTD
		за день	за мес.	
Золото, \$/унция	946.2	(0.8)	5.2	7.6
Urals, \$/барр.	44.9	4.1	9.0	7.4
S&P Металлы, инд.	912.3	1.6	0.5	(2.5)
S&P C/x прод., инд.	535.6	(0.5)	(8.2)	(9.7)

## ДЕНЕЖНЫЙ РЫНОК

RUB млрд.	знач.	Изм.		YTD
		за день	за мес.	
РЕПО в ЦБ	149.3	(2.1)	(514.3)	(324.6)
Корсчета	442.3	(59.4)	(21.3)	(584.6)
Депозиты в ЦБ	145.7	24.3	49.4	9.1

	знач.	Изм., б.п.		YTD
		за день	за мес.	
NDF 1Y, %	23.91	(181)	226	(459)
MOSPrime O/N, %	9.50	(325)	(1 567)	230

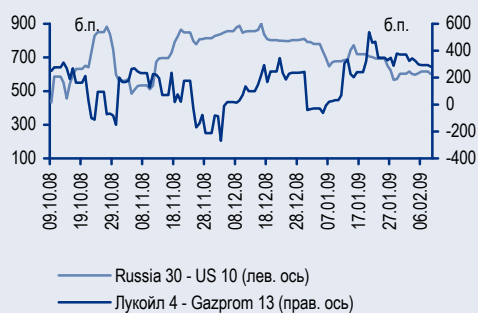
  

USD RUB	знач.	Изм., %		YTD
		за день	за мес.	
USD RUB	35.67	(0.4)	(1.9)	22.4

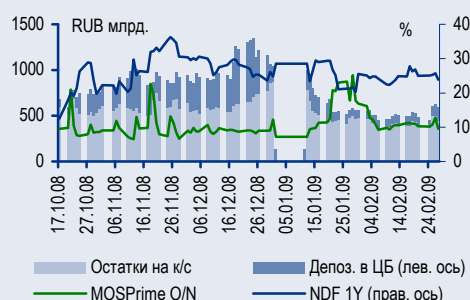
## ИНДЕКСЫ

б.п.	знач.	Изм., б.п.		YTD
		за день	за мес.	
Russia 30 - UST 10	671.0	(6)	49	(121)
EMBI + Spread	671.7	(6.3)	(16.9)	(52.8)
ITRAXX HY	1 523.8	2.5	62.0	52.0

## ИНДИКАТИВНЫЕ СПРЕДЫ



## ИНДИКАТОРЫ ДЕНЕЖНОГО РЫНКА



## СТРАТЕГИЯ

### Внешний рынок

**Аукцион 7Y UST без премии не обошелся** стр. 2

**Новые антирекорды экономики США...** стр. 2

**... оказались нейтральными для рынка UST** стр. 2

**UST снизились на фоне рекордного бюджетного дефицита**

**Внутренний рынок** стр. 3

**Нефть не повлияла на российский сегмент** стр. 3

**Короткие бумаги по-прежнему привлекательны** стр. 3

**Оферты/погашения – с рынка ушли еще четыре выпуска** стр. 3

**Появление «зомби» среди российских банков не за горами** стр. 4

## ДЕНЕЖНЫЙ РЫНОК

**Укрепление рубля благодаря внутренним факторам** стр. 5

## КОРПОРАТИВНЫЕ СОБЫТИЯ

### ИжАвто (NR)

**Сделка по продаже завода АвтоВАЗу приостановлена** стр. 6

### ОАК (NR)

**Корпорация просит господдержки** стр. 7

## ТОРГОВЫЕ ИДЕИ

- ✦ Покупать короткие еврооблигации **Evraz 09, AlfaBank 09, URSA 10, Russian-StandardBank 09**
- ✦ Покупать короткие рублевые еврооблигации **VTB 09, Bank of Moscow 09, UTK 13.**
- ✦ Покупать короткие выпуски приемлемого кредитного качества с доходностью выше YTW20% в рамках стратегии buy & hold (например, **ТГК-4, ТГК10-1, ТГК-8, ЮТК-4**).
- ✦ В качестве консервативной стратегии мы рекомендуем покупку коротких выпусков, включенных в список РЕПО ЦБ. Среди этих выпусков наибольшую доходность предлагают финансовые выпуски ЛК Уралсиб, а также облигации банков УРСА, ХКФ, «Русский Стандарт».

## RUSSIAN INFORMER

Новости и комментарии, относящиеся к рынку акций, см. в нашем ежедневном издании [Russian Informer](#).

## Стратегия

### Внешний рынок

#### Аукцион 7Y UST без премии не обошелся

Прошедший вчера аукцион по размещению семилетних бумаг (первый с 1993 г.) в объеме 22 млрд долл. можно назвать успешным – покупки иностранных инвесторов составили порядка 38,5% эмиссии, а спрос в 2,11 раза превысил предложение. В тоже время уровень отсечения по доходности составил YTM2,748%, что подразумевает премию к рынку в размере около 3 бп.

Подводя общие итоги размещения рекордного объема бумаг UST на этой неделе, можно констатировать, что иностранные инвесторы по-прежнему формируют высокий спрос на UST, однако взамен требуют премии ко вторичному рынку, что уже привело к росту доходностей вдоль суверенной кривой на 50–100 бп по сравнению с декабрем прошлого года. Таким образом, чтобы предотвратить дальнейший рост доходностей UST, или Минфину США придется на последующих аукционах сократить объем бумаг, продаваемых иностранным инвесторам, или ФРС будет вынужден выйти на вторичный рынок для выкупа длинных бумаг. Мы ожидаем реализации скорее второго, чем первого сценария.

#### Новые антирекорды экономики США...

Поступившая вчера статистика по рынку труда США вновь оказалась удручающей. Число обращений за первичными пособиями по безработице обновило максимальное значение 1982 г., составив 667 тыс. заявок, а численность американцев, получающих пособие по безработице, достигла рекордной величины – 5,1 млн. Таким образом, ситуация на рынке труда оказалась хуже ожиданий, и пока американскому правительству не удается хоть как-то изменить это положение.

Антирекорды обновили и продажи новых домов, которые в январе рухнули на 10,2%, а объем реализованных новостроек (309 тыс. домов) стал самым низким с начала публикации статистики (1963 г.). Не лучше оказалась ситуация с заказами на товары длительного пользования – показатель снижается уже шестой месяц подряд (в январе снижение составило 5,2%).

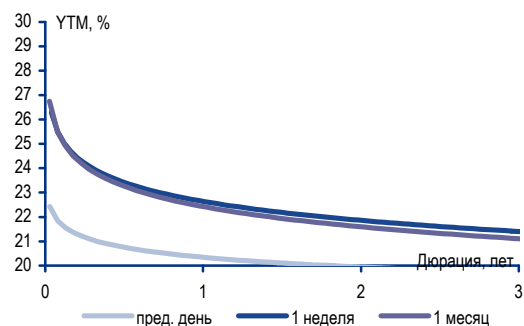
#### ... оказались нейтральными для рынка UST

Складывается впечатление, что инвесторы все меньше реагируют на неутешительную макроэкономическую статистику, а основным фактором, определяющим ценовую динамику UST в последнее время, остаются новые эмиссии. На наш взгляд инвесторы станут обращать больше внимания на статистику ближе ко второй половине года в надежде обнаружить признаки начала восстановления. В случае отсутствия таких признаков доходности казначейских бумаг могут подступить к новым минимумам.

#### UST снизились на фоне рекордного бюджетного дефицита

Вчера президент Обама представил прогнозные показатели федерального бюджета США на 2009 г. (в США финансовый год начинается с 1 октября). Ожидается, что дефицит составит 1,75 трлн долл или 12,3% ВВП, что яв-

Изменение кривой NDF долл./руб. – LIBOR



Источники: Bloomberg

ляется максимальным значением с 1945 г. Сообщение, естественно, привело к росту доходностей казначейских облигаций вдоль всей суверенной кривой, так как для инвесторов рекордный дефицит бюджета означает рекордный объем новых эмиссий UST. В результате доходность десятилетних облигаций повысилась по итогам дня на 5 бп до YTM2,98%, а спред 10Y UST – 2Y UST расширился еще на 5 бп до 189 бп.

## Нефть не повлияла на российский сегмент

Несмотря на позитивную динамику цен на нефть, настроения в российском сегменте не изменились, в частности, котировки суверенных бумаг **Russia 30** остались на достигнутом ранее уровне – 88,5% от номинала. Интерес на продажу по-прежнему преобладает в длинных корпоративных бумагах, например, Северсталь, ВТБ, Евраз. В коротком сегменте активность заметно сократилась – видимо, на фоне стабилизации рубля российские инвесторы потеряли интерес к валютным облигациям, большинство из которых выглядит дорого. Например, некоторое давление продавцов мы отметили в выпусках **Evrax 09** и **Alfa Bank 09**.

*Денис Порывай, poryvajdv@uralsib.ru  
Станислав Боженко bozhenkosv@uralsib.ru,*

## Внутренний рынок

### Короткие бумаги по-прежнему привлекательны

Завершение налоговых платежей текущего месяца привело к снижению ставок по однодневным МБК более чем на 3 п.п. – до 9,5% годовых. Однако попыток сыграть против рубля на валютном рынке отмечено не было. Видимо, сдерживающим фактором является предстоящая в понедельник уплата налога на прибыль (около 60 млрд руб.). В результате спрос на качественные короткие бумаги второго эшелона сохранился, но при более низкой активности, чем накануне. Некоторая фиксация прибыли наблюдалась в бумагах энергетического сектора.

Лучше рынка выглядели облигации телекоммуникационного сектора **ЮТК-4** и **ЮТК-3**, которые закрылись в плюсе, фиксация прибыли была отмечена в выпусках **УРСИ-7** и **ЦентрТел-4**, показавших рост котировок накануне. Повышение котировок бумаг **АФК Система** (на 35 бп) мы связываем с интересом инвесторов к новой ставке купона (которая была установлена на уровне 19% к полугодовой оферте).

В финансовом секторе повышением цен закрылись облигации **РусСт-5** и **ЛК Уралсиб-1**, снижением – выпуск **ЕБРР-2**, имеющий плавающую ставку купона. По-прежнему хуже рынка выглядели облигации **Белон-1**, подешевевшие еще на 1 п.п.

### Оферты/погашения – с рынка ушли еще четыре выпуска

В результате вчерашних оферт и погашений рынок благополучно покинули еще четыре выпуска: **СУ-155-3**, **Жиллсоципотека-3**, **ОМЗ-4** и **ВМК-1** на общую сумму 5,6 млрд руб. Таким образом, новых дефолтов вчерашний день не принес.

*Источники: [источники]*

## Появление «зомби» среди российских банков не за горами

Недавно Минфин оценил средний объем просроченной задолженности по кредитным портфелям российских банков в 10%. Учитывая, что общий объем банковских кредитов, предоставленных физлицам и нефинансовым компаниям, составляет 16,2 трлн руб., а совокупный капитал банков равен 2,9 трлн руб., превышение просроченной задолженности по кредитам уровня 10% может привести к появлению банков с отрицательным капиталом.

На рынке рублевых облигаций среднее отношение объема бумаг, оказавшихся в состоянии дефолта, к общему объему погашаемых или проходящих через ofertу выпусков составляет 26%. Поэтому сценарий, при котором просроченная задолженность по кредитам превысит 10%, представляется нам вполне вероятным, а значит масштабные вливания в капитал банков еще только предстоят. На наш взгляд, растущий объем просроченной задолженности ускорит уже начавшиеся процессы консолидации банковской системы, в ходе которой сами проблемные банки или их активы перейдут под контроль крупных финансовых институтов.

*Денис Порывай, poryvajdv@uralsib.ru*

## Денежный рынок

### Укрепление рубля благодаря внутренним факторам

В понедельник компаниям предстоят выплаты по налогу на прибыль, поэтому спрос на рубли сегодня может остаться высоким. Вчера остатки на корсчетах в ЦБ снизились на 59 млрд руб. и составили 442 млрд руб. Остатки на депозитах в ЦБ выросли на 24 млрд руб. до 146 млрд руб. Объем операций РЕПО с ЦБ снизились лишь на 1% относительно уровня предыдущего дня и составили 149 млрд руб. Процентные ставки на рынке МБК вчера пошли вниз: ставка Mosprime по однодневным кредитам опустилась на 325 бп до 9,5%. Снижение процентных ставок, возможно, было вызвано тем, что участники рынка предпочитали продавать иностранную валюту, а не привлекать средства на рынке МБК.

Вчера рубль укрепил свои позиции относительно бивалютной корзины, что было в основном обусловлено внутренними факторами: высоким спросом на рубли в период налоговых платежей, а также снижением спроса на иностранную валюту и небольшим объемом торгов. Вчера стоимость бивалютной корзины упала на 25 копеек и составила 40,09 руб. Курс доллара к рублю на ММВБ упал до 35,6 руб./долл. Мы считаем, что сегодня ситуация с ликвидностью и спросом на рубли останется без изменений, поэтому поддержка рублю будет сохраняться до завершения налоговых платежей. Однако на курс рубля будет оказывать влияние и динамика пары доллар/евро на мировом рынке.

*Владимир Тухомиров, [tih\\_vi@uralsib.ru](mailto:tih_vi@uralsib.ru)  
Леонид Слипченко, [slipchenkola@uralsib.ru](mailto:slipchenkola@uralsib.ru)  
Наталья Майорова, [mayorovang@uralsib.ru](mailto:mayorovang@uralsib.ru)*

## Корпоративные события

### ИжАвто (NR)

#### Сделка по продаже завода АвтоВАЗу приостановлена

АвтоВАЗ заморозил переговоры по обмену ИжАвто на «Лада-Сервис». Сегодня «Коммерсант» со ссылкой на свои источники в обеих компаниях сообщает, что по инициативе АвтоВАЗа переговоры о покупке у Группы СОК завода ИжАвто в обмен на 75% акций дилерского холдинга «Лада-Сервис» приостановлены на несколько месяцев. Причина – неуверенность в необходимости создавать новые мощности по сборке автомобилей Lada, Renault и Nissan. Ранее на сделке настаивал совладелец АвтоВАЗа Renault, и процедура обмена уже была запущена. Но по итогам 2008 г. международный концерн понес убытки от владения АвтоВАЗом в размере 117 млн евро, и возможно, в условиях глобального падения спроса на автомобили компания решила минимизировать издержки. Конкретные сроки возобновления переговоров не называются.

**Исполнение оферты по ИжАвто под угрозой.** Позавчера ИжАвто выставила новую оферту по выпуску облигаций **ИжАвто-2** объемом 2 млрд руб., по которому в декабре допустила дефолт. Согласно обязательствам ИжАвто должна будет выкупить облигации по требованию их владельцев 26 августа, либо после того, как у компании сменится контролирующий собственник. Таким образом, в случае проведения сделки обязанности по выкупу облигаций фактически ложились на АвтоВАЗ. Теперь же их придется исполнять Группе СОК. В декабре она уже не смогла их исполнить, и у нас вызывает серьезные сомнения ее способность сделать это в августе. После опубликования оферты котировки выпуска **ИжАвто-2** выросли с 65% до 80% от номинала. Теперь же мы ожидаем их падения ниже уровней, на которых бумага торговалась до опубликования оферты.

*Надежда Мырскова, myrsikovanv@uralsib.ru*

### ОАК (NR)

#### Корпорация просит господдержки

**Еще 100 млрд руб. в капитал.** ОАК предлагает государству провести допэмиссию собственных акций на 100 млрд руб. Письмо с предложением было отправлено президентом ОАК Алексеем Федоровым на имя министра экономического развития Эльвиры Набиуллиной, сообщают сегодня «Ведомости». Средства требуются для оздоровления компаний, входящих в ОАК, среди которых представленный на рынке облигаций НПК «Иркут», а также «ГС Сухого».

**Помощи можно ждать только от государства.** Последний доступный отчет ОАК за 2007 г. не актуален для оценки текущего финансового состояния корпорации, однако положение входящих в ее структуру активов позволяет с уверенностью утверждать, что потребности корпорации в кредитных ресурсах высоки. Возможность допэмиссии в пользу государства обсуждалась и ранее, по сути это естественная фаза завершения консолидации предприятий авиастроительного комплекса. Присутствие ОАК в перечне стратегических предприятий не вызывает удивления, однако мы всерьез сомневаемся, что в нынешней сложной экономической ситуации государство готово к единовременным вливаниям в капитал ОАК в том объеме, который запрашивает корпорация. Мы полагаем, что ожидаемое увеличение капитала компании, скорее всего, будет происходить постепенно в течение нескольких лет. Тем более, что кроме увеличения капитала, ОАК претендует еще и на предоставление госгарантий по кредитам в

размере 100 млрд руб.

**Приближается погашение CLN Иркутта.** Ближайшим погашением крупного публичного долга компаний, входящих в структуру ОАК, является выпуск CLN **Irkut 09** объемом 125 млн долл., погашающийся 10 апреля 2009 г. Последние сделки с CLN **Irkut 09** были отмечены на уровнях выше 96% от номинала, это значит, что инвесторы высоко оценивают вероятность своевременного исполнения эмитентом своих обязательств. Однако на наш взгляд, это возможно лишь в случае предоставления компании финансовой поддержки со стороны государства либо на прямую, либо через ОАК.

*Станислав Боженко, bozhenkosv@uralsib.ru*

## Календарь предстоящих событий

26 февраля	Размещение <b>ВТБ 24-4</b> (8 млрд руб.). Оферта <b>СУ-155 Капитал-3</b> (3 млрд руб.). Оферта <b>Жилсоципотека-Финанс-3</b> (1,5 млрд руб.). Погашение <b>ОМЗ-4</b> (0,9 млрд руб.). Погашение <b>ВМК-Финанс-1</b> (0,2 млрд руб.). Погашение <b>Амурметалл-1</b> (1,5 млрд руб.). Погашение <b>Мельничный комбинат в Сокольниках-1</b> (1 млрд руб.).
27 февраля	Оферта <b>Мкапитал-1</b> (1,5 млрд руб.). Оферта <b>ТГК-6-Инвест-1</b> (2 млрд руб.). Оферта <b>Международный Промышленный Банк-1</b> (3 млрд руб.). Погашение <b>Метзавод им. А.К. Серова-1</b> (2 млрд руб.).
2 марта	Погашение <b>КБК Черемушки-1</b> (0,7 млрд руб.). Погашение <b>Ситроникс-2009</b> (200 млн долл.).
3 марта	Оферта <b>Искрасофт-2</b> (0,3 млрд руб.). Оферта <b>CALL Лебедянский-2</b> (1,5 млрд руб.).
4 марта	Оферта <b>Макромир-Финанс-1</b> (1 млрд руб.). Оферта <b>Мортон-PCO-1</b> (0,5 млрд руб.).
5 марта	Размещение <b>МБРР-4</b> (4 млрд руб.). Оферта <b>Рыбинский кабельный завод-1</b> (1 млрд руб.). Оферта <b>CALL Amelside-2010</b> (71 млн долл.). Погашение <b>Альянс Русский Текстиль-2</b> (1 млрд руб.).
6 марта	Оферта <b>ВБД ПП-3</b> (5 млрд руб.). Погашение <b>Талосто-Финанс-1</b> (1 млрд руб.).
10 марта	Оферта <b>МИА-3</b> (1,5 млрд руб.). Оферта <b>МИАН-Девелопмент-1</b> (2 млрд руб.). Погашение <b>ЮТэйр-Финанс-2</b> (1 млрд руб.).
11 марта	Оферта <b>ЛОМО-3</b> (1 млрд руб.). Погашение <b>ОФЗ-27026</b> (16 млрд руб.).
12 марта	Оферта <b>Вега-Инвест-1</b> (0,7 млрд руб.). Погашение <b>Макси – Групп-1</b> (3 млрд руб.).
13 марта	Оферта <b>Эрконпродукт-1</b> (1 млрд руб.). Оферта <b>ТрансКонтейнер-1</b> (3 млрд руб.). Оферта <b>Градострой-Инвест-1</b> (0,45 млрд руб.). Оферта <b>ПЧРБ-Финанс-1</b> (0,25 млрд руб.).
16 марта	Оферта <b>Глобэксбанк-1</b> (2 млрд руб.). Оферта <b>Владпромбанк-1</b> (0,2 млрд руб.). Оферта <b>АФК Система-1</b> (6 млрд руб.). Погашение <b>Эко Телеком-2009</b> (1,5 млрд долл.). Погашение <b>ВТБ-2009-2</b> (1 млрд евро.).

## Календарь событий денежного рынка

2 марта	Авансовые платежи по налогу на прибыль
11 марта	Банки должны вернуть Центробанку 143 млрд руб.
30 марта	Выплата ЕСН, страховых взносов и 50% акцизов

## Календарь оферт

Дата оферты	Выпуск	Объем выпуска, млн руб.	Цена оферты, %	Ставка предыдущего купона, %	Новая ставка купона, %	Дата следующей оферты / погашения
26.02.09	СУ-155 Капитал-3	3000	100	13,0	16,0	17 февраля 2010
	Жилсоципотека-Финанс-3	1500	100	13,9	13,9	30 марта 2009
27.02.09	Мкапитал-1	1500	100	8,6	8,6	20 августа 2009
	ТГК-6-Инвест-1	2000	100	10,0	12,0	23 февраля 2010
	Международный Промышленный Банк-1	3000	100	12,65	12,65	30 декабря 2009
03.03.09	Искрасофт-2	300	101	13,3	13,3	2 марта 2010
	Лебедянский-2	1500	100 (CALL)	23,6	Mosprime+1,43%	2 марта 2010
04.03.09	Макромир-Финанс-1	1000	100	14,0	-	-
	Мортон-PCO-1	500	100	11,5	12,0	3 марта 2010
05.03.09	Рыбинский кабельный завод-1	1000	100	10,75	-	-
	Amelside-2010	71 USD	100 (CALL)	22,0	22,0	5 сентября 2010
06.03.09	ВБД ПП-3	5000	100	9,3	-	-
10.03.09	МИА-3	1500	100	7,95	7,95	6 сентября 2010
	МИАН-Девелопмент-1	2000	100	13,0	13,0	2 марта 2010
11.03.09	ЛОМО-3	1000	100	15,5	18,5	5 сентября 2009
12.03.09	Вежа-Инвест-1	700	100	14,0	-	-
13.03.09	Эрконпродукт-1	1200	100	17,0	-	-
	ТрансКонтейнер-1	3000	100	9,5	16,5	12 марта 2010
	Градострой-Инвест-1	450	100	11,0	-	12 марта 2010
	ПЧРБ-Финанс-1	1250	100	12,5	-	-



## Рынок рублевых облигаций

Выпуск	Объем, млн	Купон, %	Дата			Месяцев до		Цена	Изм.	Торговый объем, шт (осн.+РПС)	Котировки		Доходность, %			Дюр, лет	Рейтинг F/M/S	Сектор
			купона	оферты	погаш	офрт	погаш				покупка	продажа	офрт	погаш	текущ			
<b>КОРПОРАТИВНЫЕ РУБЛЕВЫЕ ОБЛИГАЦИИ</b>																		
7Контин.02	7 000 R	7.80	18.06.09	18.06.09	14.06.12	4.0	40.1	82.10	3.10	5 250	82.10	85.50	103.04		4.74	0.15		торговля
АВТОВА3об3	5 000 R	9.60	23.06.09		22.06.10		16.0	86.48			71.05	101.90		23.12	5.54	1.01		автопром
АВТОВА3об4	5 000 R	7.80	26.05.09	26.05.09	20.05.14	3.0	63.6	93.44			90.80		41.68	4.16	0.17			автопром
АвтомирФ-2	2 000 R	0.10	24.06.09	02.07.09	23.06.10	4.0	16.1	99.68					1.03	0.05	0.34			торговля
АгрикаПП 1	1 000 R	13.50	31.03.09		29.09.09		7.2				4.00							потреб. тов.
АгроСоюз	500 R	13.28	21.05.09		21.05.09		2.8	91.85	1.85		86.00	97.70		64.69	3.60	0.14		с/х
Агрохолд 1	1 000 R	16.00	17.04.09		24.07.09		4.9	10.00	1.90	202	8.00	10.00		39.89				с/х
АдаманФ2об	2 000 R	16.00	21.05.09	21.05.09	20.05.10	3.0	14.9					99.69						строительство
АИЖК 10об	6 000 R	8.05	15.05.09		15.11.18		118.3	62.98	-8.02	10 002	60.30	62.98		18.41	3.12	4.10	/A3/BBB	финансы
АИЖК 11об	10 000 R	8.20	15.03.09		15.09.20		140.6	65.96	-6.05		57.60	62.99		15.86	3.07	4.59	/A3/BBB	финансы
АИЖК 2об	1 500 R	11.00	01.08.09		01.02.10		11.3	100.15			95.00	100.00		11.10	5.45	0.82	/A3/BBB	финансы
АИЖК 3об	2 250 R	9.40	15.04.09		15.10.10		19.9	94.00		6 997	92.00	95.00		17.40	2.46	0.76	/A3/BBB	финансы
АИЖК 4об	900 R	8.70	01.05.09		01.02.12		35.7	94.41						11.41	2.25	2.33	/A3/BBB	финансы
АИЖК 5об	2 200 R	7.35	15.04.09		15.10.12		44.2	74.00		5		78.50		19.90	2.45	2.25	/A3/BBB	финансы
АИЖК 6об	2 500 R	7.40	15.04.09		15.07.14		65.5	68.99			67.80	69.99		19.19	2.64	2.91	/A3/BBB	финансы
АИЖК 7об	4 000 R	7.68	15.04.09		15.07.16		89.9	68.00		3 000	63.05	67.86		17.54	2.78	3.64	/A3/BBB	финансы
АИЖК 8об	5 000 R	7.63	15.03.09	15.03.14	15.06.18	61.0	113.2	71.28			64.71	66.99	18.39	2.64	2.92		/A3/BBB	финансы
АИЖК 9об	5 000 R	7.49	15.05.09		15.02.17		97.0	63.00		76	63.00	64.74		19.51	2.90	3.50	/A3/BBB	финансы
АК БАРС-03	10 000 R	13.10	28.04.09	27.04.10	25.10.11	14.0	32.4	97.00					16.61	6.73	0.92		BB/Baa2/	банки
АК БАРС-04	5 000 R	13.00	21.04.09		15.10.13		56.4	97.00						14.37	6.68	3.02	BB/Baa2/	банки
АЛПИ-Инв-1	1 500 R	18.00	21.08.09		21.08.09		5.9				0.01							торговля
Алькор-01	1 500 R	9.55	09.06.09		08.12.09		9.5					95.80						торговля
Альянс-01	3 000 R	8.92	18.03.09	18.09.09	14.09.11	7.0	31.0	69.36	-6.46	60	65.01	75.00	109.77	6.41	0.25			сырье
Амурмет-02	2 000 R	9.15	27.02.09		26.02.10		12.2	16.72						597.26	27.28	0.11		металлургия
Алт3б6 об	3 000 R	9.89	30.06.09		30.06.09		4.1	46.00	4.00	2 057	42.00	46.50		926.27	10.72	0.03		торговля
Аркада-03	1 200 R	17.00	02.04.09	01.10.09	31.03.11	7.0	25.4	6.00		1	4.00				141.28			с/х
АрнефФ-01	600 R	11.00	29.04.09		29.04.09		2.1											производство
БалтИнвБ-1	1 000 R	13.50	28.04.09	28.04.09	26.04.11	2.0	26.3	94.00	-1.00	2	93.80	95.00	64.56		3.58	0.10	/B3/	банки
БАНАНА-М-1	1 000 R	12.00	24.04.09	28.04.09	23.10.09	2.0	8.0											торговля
БАНАНА-М-2	1 500 R	11.50	13.08.09		12.08.10		17.7	0.71	0.12	1	0.71				807.61			торговля
БанкМоск-1	10 000 R	9.25	31.07.09	07.08.09	29.07.11	5.0	29.0	99.10					11.26	4.65	0.40	BBB-/Baa1/	банки	
БанкМоск-2	10 000 R	11.75	07.08.09	05.02.10	01.02.13	11.0	47.9	101.52					10.29	5.80	0.83	BBB-/Baa1/	банки	
БанкСОЮЗ02	2 000 R	8.37	05.04.09	09.04.09	05.10.09	1.0	7.4	100.97			80.82	102.00	39.77	4.16	0.08	/Caa1/B	банки	
БанкСОЮЗ03	2 000 R	10.10	27.04.09	30.04.09	02.05.11	2.0	26.5	100.00				99.00	9.69	5.04	0.16	/Caa1/B	банки	
БанкСОЮЗ04	3 000 R	14.90	19.08.09	17.02.10	23.02.11	12.0	24.2	105.31					9.29	7.06	0.86	/Caa1/B	банки	
БаренцевФ1	800 R	16.00	06.04.09	09.07.09	04.07.11	4.0	28.6	98.94					20.01	4.03	0.30		потреб. Тов	
Бахетле-1	1 000 R	79.78	20.05.09	26.05.09	19.05.10	3.0	14.9	99.96					-38.72	7.98	0.40		торговля	
БаширэнЗв	1 500 R	8.30	19.03.09	23.03.09	09.03.11	1.0	24.7	99.23			98.30	99.60	19.75	2.06	0.06		энергетика	
Белон 01	1 500 R	9.10	03.06.09		03.06.09		3.2	70.99	-1.00	9 473	71.00	71.99		284.05	6.39	0.07		металлургия
Белон 02	2 000 R	9.25	27.08.09	27.08.09	23.02.12	6.0	36.4	71.50			60.51	70.00	114.52	6.45	0.23		металлургия	
БелФрегат1	1 000 R	20.00	12.03.09		17.12.09		9.8	45.02			27.11	57.00		249.46	11.08	0.20		с/х
Бразерск 1	500 R	15.00	20.03.09		25.12.09		10.1	83.07						45.90	4.50	0.52		услуги
Вагонмаш 2	1 000 R	15.15	17.06.09	19.06.09	15.12.10	4.0	21.9	79.30		10 000	65.21	79.99	138.12	9.53	0.13			машиностр.
ВБД ПП 2об	3 000 R	9.00	17.06.09		15.12.10		21.9	86.00	2.99	13	82.60	86.00		19.31	5.22	1.39	/Ba3/BB-	потреб. тов.
ВБД ПП 3об	5 000 R	9.30	04.03.09	06.03.09	27.02.13	0.0	48.7	99.61	0.01				27.13	4.66	0.02	/Ba3/BB-	потреб. тов.	
ВИА АИЖК А	9 440 R	8.50	15.03.09		15.03.40		378.0	94.00		542 185	93.01	94.25		9.32	2.23	9.61	/A3/	финансы
Виват-фин1	1 000 R	12.10	21.04.09		20.04.10		13.9	94.79						18.00	6.36	0.90		торговля
ВикторияФ2	1 500 R	10.89	18.08.09		16.02.10		11.8	66.17			62.34	69.99		71.94	8.21	0.55		торговля
ВК-Инвест1	10 000 R	9.05	24.07.09	26.01.10	19.07.13	11.0	53.5	93.00	-0.35	100	92.75	93.00	18.29	4.85	0.75	/Ba3/BB+	телеком	
ВлгТлвТ-2	3 000 R	13.00	02.06.09	03.12.09	30.11.10	9.0	21.4	94.71			90.30		23.42	6.84	0.50	BB-/BB-	телеком	
ВлгТлвТ-3	2 300 R	8.50	02.06.09		30.11.10		21.4	92.20			82.00			18.16	4.60	0.79	BB-/BB-	телеком
ВлгТлвТ-4	3 000 R	7.99	10.03.09	10.09.09	03.09.13	7.0	55.0	97.00			95.00	97.99	14.53	2.05	0.46	BB-/BB-	телеком	
Возрожд 01	3 000 R	8.95	04.03.09		03.03.10		12.3	84.48						29.40	5.28	0.73	/Ba3/	банки
ВТБ - 4 об	5 000 R	8.80	19.03.09		19.03.09		0.7	99.86	0.03	233 687	99.85	99.86		11.39	4.39	0.05	BBB/Baa1/BBB	банки
ВТБ - 5 об	15 000 R	8.60	23.04.09	27.04.09	17.10.13	2.0	56.5	99.46	-0.14	26 721	99.46	99.66	11.84	2.16	0.15	BBB/Baa1/BBB	банки	
ВТБ - 6 об	15 000 R	8.60	15.04.09	17.07.09	06.07.16	5.0	89.6	99.70	0.47	71 738	98.36	98.69	12.50	2.17	0.34	BBB/Baa1/BBB	банки	
ВТБ24 01	6 000 R	9.75	08.04.09	13.10.09	05.10.11	8.0	31.7	99.98			95.01	100.00	9.73	4.86	0.55	BBB/Baa1/BBB	банки	
ВТБ24 02	10 000 R	11.60	11.08.09	15.02.10	05.02.13	12.0	48.0	100.05					11.67	5.78	0.84	BBB/Baa1/BBB	банки	
ВТБ24 03	6 000 R	8.18	03.06.09	03.06.09	29.05.13	3.0	51.8	98.90	0.25	51 420	98.50	99.90	12.78	4.12	0.24	BBB/Baa1/BBB	банки	
ВТБ24 04	8 000 R	11.85	27.08.09	01.09.10	20.02.14	18.0	60.7	100.00		8000 000			12.08	5.91	1.27	BBB/Baa1/BBB	банки	
ВТБ-ЛизФ01	8 000 R	12.10	14.05.09	16.11.09	06.11.14	9.0	69.3	98.50			98.00	99.00	15.09	3.06	0.57	BBB/BBB	финансы	
ВТБ-ЛизФ02	10 000 R	8.90	14.04.09	16.07.09	07.07.15	5.0	77.4	98.32			97.50	98.70	14.01	2.26	0.33	BBB/BBB	финансы	
ГАЗПРОМ А4	5 000 R	8.22	12.08.09		10.02.10		11.6	97.30	-0.05	123 033	97.30	97.35		11.59	4.21	0.84		



## Рынок рублевых облигаций

Выпуск	Объем, млн	Купон, %	Дата			Месяцев до		Цена	Изм.	Торговый объем, шт (осн.+РПС)	Котировки		Доходность, %			Дюр, лет	Рейтинг F/M/S	Сектор
			кулона	оферты	погаш	офрт	погаш				покупка	продажа	офрт	погаш	текущ			
<b>КОРПОРАТИВНЫЕ РУБЛЕВЫЕ ОБЛИГАЦИИ (продолжение)</b>																		
ДальСвз2об	2 000 R	8.85	03.06.09	04.06.10	30.05.12	15.0	39.6	91.60		1 700	79.00	99.30	17.58		4.82	0.96	B+//	телеком
ДальСвз3об	1 500 R	8.60	03.06.09		03.06.09		3.2	99.06			95.10	99.40		12.54	4.33	0.24	B+//	телеком
ДВТГ-Ф 01	1 000 R	14.50	04.08.09		03.08.10		17.4	55.02						80.07	13.14	0.72		транспорт
ДВТГ-Ф 02	5 000 R	14.50	23.07.09	29.07.09	18.07.13	5.0	53.4	99.80					14.88	7.24	0.36			транспорт
Дев-Юг 01	1 000 R	18.00	19.05.09		18.05.10		14.9	99.94						18.77	8.98	0.93		девелопмент
ДельтаКр-1	5 000 R	7.09	02.06.09		01.12.09		9.3										/Baa1/	банки
ДельтаКр-2	2 000 R	8.50	27.05.09		30.05.10		15.3	81.00		275	80.00	81.97		31.60	2.62	0.91	/Baa1/	банки
ДжейЭфСиГ1	2 000 R	13.00	23.04.09	23.04.09	20.10.11	2.0	32.2	98.26					26.20	96.99	6.60	0.12	//CCC+	торговля
ДиксиФин-1	3 000 R	9.25	19.03.09		17.03.11		25.0	53.50		4	51.92	53.50		52.38	8.62	1.14		торговля
ДМЦЕНТРоб1	1 150 R	8.50	05.06.09		26.05.15		76.0	50.85	2.85	1 081	46.00	50.85		25.54	8.29	3.36		торговля
Домоцентр1	1 000 R	20.00	09.07.09		08.07.10		16.6	73.93			60.01	84.01		53.77	13.49	0.78		торговля
ДымКолбПр1	800 R	0.10	01.05.09		30.10.09		8.2											потреб. тов.
ЕБРР 01юбл	5 000 R	24.25	13.05.09		12.05.10		14.7	107.00		13 200	106.78	107.05		18.87	5.65	0.91	AAA/Aaa/AAA	банки
ЕБРР 02обл	5 000 R	28.50	23.04.09		21.04.11		26.1	107.35		71 000	107.00	107.60		26.24	6.62	1.31	AAA/Aaa/AAA	банки
ЕБРР 03обл	7 500 R	22.00	11.03.09		07.09.11		30.8	106.90			106.50			19.84	5.13	1.62	AAA/Aaa/AAA	банки
ЕврокомФК2	3 000 R	16.00	11.06.09	11.06.09	10.06.10	4.0	15.6	2.88	0.48	1	2.88			277.01			/Caa2/	финансы
ЕврокомФК3	3 000 R	16.00	19.06.09		18.06.10		15.9	6.98	-0.02	1 537	6.98			954.64	114.30	0.08	/Caa2/	финансы
ЕВРОПА-01	1 200 R	11.00	16.04.09		14.10.10		19.8											торговля
Желдорин-1	1 500 R	12.50	02.06.09	11.06.09	30.11.10	4.0	21.4	93.50	-0.50	209	92.50	94.75	40.17		6.67	0.20		финансы
Желдорин-2	2 500 R	13.49	23.04.09	05.05.09	19.04.12	2.0	38.3	94.50	0.49	7 887	94.50	95.70	49.09		7.12	0.12		финансы
Желдорин-3	2 000 R	13.00	25.03.09		19.09.12		43.4	99.65			99.30	100.00		13.55	6.50	2.47		финансы
Железобет1	1 000 R	14.00	22.05.09	22.05.09	27.05.11	3.0	27.3	64.98	-0.02	345	57.02	64.99	626.66		5.37	0.03		производство
ЖилосоФ-2	1 500 R	13.00	16.04.09	28.04.09	15.04.10	2.0	13.8	90.00		70	85.00	96.00	102.97		7.20	0.08		финансы
ЖК-Финанс1	1 000 R	20.00	19.03.09		24.12.09		10.0	55.26	-23.69		63.18	76.50		161.18	9.02	0.28		строительство
Завлросс01	1 000 R	13.75	16.04.09	16.04.09	22.04.10	2.0	14.0	17.00	2.00		15.00	19.00			20.16			потреб. тов.
Зенит Зобл	3 000 R	9.90	13.05.09	13.05.09	09.11.11	3.0	32.9	99.24		55 300	97.00	99.25	13.98		4.97	0.18	B/Ba3/	банки
Зенит Фобл	3 000 R	12.50	05.04.09		06.04.10		13.5	99.67			94.50			13.20	6.29	0.90	B/Ba3/	банки
Зенит Собл	5 000 R	10.00	09.06.09	10.12.09	04.06.13	10.0	52.0	92.99			90.00	94.00	20.91		5.36	0.63	B/Ba3/	банки
ИжАвто 02	2 000 R	18.00	11.06.09	26.08.09	09.06.11	6.0	27.8	74.99	2.99	2987 268	67.05	80.00	97.23		11.97	0.24		автопром
ИКС5Фин 01	9 000 R	7.60	07.07.09	06.07.10	01.07.14	16.0	65.0	81.37		50 000	79.50	80.95	26.03		4.66	1.03		торговля
ИнкомЛада2	1 400 R		15.05.09		12.02.10		11.7											торговля
ИнкомЛада3	2 000 R	11.00	13.03.09	12.06.09	10.06.11	4.0	27.8	0.10		301		0.10		2742.00				торговля
ИнкомФин01	1 250 R	13.50	28.03.09		28.03.09		1.0	80.00	10.00	374	80.10	82.49			8.46			девелопмент
Инпром 02	1 000 R	13.00	16.07.09		15.07.10		16.8	55.14			55.00			79.21	11.76	0.70		металлургия
Инпром 03	1 300 R	13.00	20.05.09	18.11.09	18.05.11	9.0	27.0	54.00	-1.50	1 430	54.00	60.00	165.99		12.00	0.26		металлургия
ИнтеграФ-1	2 000 R	10.50	20.03.09		20.03.09		0.7	98.80	0.30	1 451	98.80	99.00		33.85	5.30	0.04		сервис
ИнтеграФ-2	3 000 R	10.70	02.06.09	03.12.09	29.11.11	9.0	33.5	75.00		212	75.00	82.50	61.83		7.11	0.46		сервис
Интурист-1	1 000 R	9.00	22.04.09		21.04.10		14.0	91.91			69.00	71.00		17.74	4.88	0.92		сервис
ИРКУТ-03об	3 250 R	8.74	19.03.09		16.09.10		18.9	82.30			81.50			24.21	5.30	1.14	/Ba2/	машиностр.
ИркЭнерго1	5 000 R	15.50	04.06.09	07.12.09	28.11.13	9.0	57.9	100.01		25 000			15.76		7.73	0.64	/B2/B-	энергетика
ИтераФ-1	5 000 R	10.40	26.05.09	01.06.09	20.11.12	3.0	45.4	97.00			97.50	98.50	23.17		5.35	0.21		сырье
Камаз-Фин2	1 500 R	11.25	20.03.09		17.09.10		18.9											автопром
КамскДол 3	500 R	14.10	06.03.09		04.06.09	3.3	23.98	-4.18		69	23.70	33.80			14.50		//B-	строительство
Карус.Ф 01	3 000 R	12.00	19.03.09	17.09.09	12.09.13	7.0	55.3	98.31				97.50	15.82		6.09	0.46		торговля
Киров.зд1	1 500 R	14.90	25.03.09	30.03.09	24.03.10	1.0	13.0					99.00						машиностр.
КИТФинБ-02	1 000 R	12.00	20.03.09	27.03.09	23.03.10	1.0	13.0					98.99	21.79		7.59	0.22	/Caa2/CCC+	банки
КМБ-Банк2	3 400 R	15.00	03.06.09	03.06.09	30.11.11	3.0	33.6	98.50			90.00	98.99					/отозван/	банки
КмплФин 01	1 000 R	15.50	06.08.09		04.02.10		11.4											торговля
КМПО-Фин01	1 000 R	11.30	17.03.09		16.03.10		12.8	98.54				99.00		13.23	5.72	0.86		машиностр.
Кокс 01	3 000 R	8.95	16.07.09		16.07.09		4.7	89.00			81.00	93.00		47.35	5.01	0.26		металлургия
Кокс 02	5 000 R	8.70	19.03.09	18.03.10	15.03.12	13.0	37.1	85.00		100		85.00	27.47		5.10	0.77		металлургия
КомосГр. 1	2 000 R	15.00	16.07.09	16.07.09	14.07.11	5.0	28.9	71.08	-11.91		57.22	70.00	176.07		10.52	0.14		с/х
КОПЕЙКА 02	4 000 R	16.50	20.05.09		15.02.12		36.1	98.79			95.00	98.50		18.14	4.16	2.03	//CCC+	торговля
КОПЕЙКА 03	4 000 R	9.80	20.05.09	19.08.09	15.02.12	6.0	36.1	94.85			95.00	100.00	33.41		2.58	0.35	//CCC+	торговля
КосмосФин1	2 000 R	13.50	18.06.09	18.06.09	16.06.11	4.0	28.0	94.96	-5.03		60.01		34.07		7.09	0.23		строительство
КрЕврБ-01	3 500 R	10.00	05.08.09		03.02.10		11.4										/Ba1/	финансы
КрЕврБ-02	4 000 R	9.00	30.06.09	31.12.09	28.06.11	10.0	28.4										/Ba1/	финансы
Кубаньэн-1	3 000 R	7.85	22.07.09		21.07.10		17.0											энергетика
КуйБАЗот-2	2 000 R	8.80	06.03.09		04.03.11		24.5	75.26	-23.12					26.77	5.83	1.40		химия
Лаверна 01	1 000 R	16.00	09.04.09	09.04.09	08.04.10	1.0	13.5				100.00						/Ba3/	торговля
Лебедск-2	1 500 R	23.60	03.03.09		02.03.10		12.3											потреб. тов.
Ленэнерг02	3 000 R	8.54	31.07.09		27.01.12		35.5	64.87	-0.13		63.20	66.10		28.34	6.56	1.98		энергетика
Ленэнерг03	3 000 R	8.02	22.04.09		18.04.12		38.2	61.62	-1.38		61.00	65.00		28.63	6.49	2.04		энергетика
ЛОМО 03	1 000 R	15.50	09.03.09	11.03.09	05.09.09	0.0	6.4	97.00		200	92.00	97.00	153.29		7.88</			



## Рынок рублевых облигаций

Выпуск	Объем, млн	Купон, %	Дата			Месяцев до		Цена	Изм.	Торговый объем, шт (осн.+РПС)	Котировки		Доходность, %			Дюр, лет	Рейтинг F/M/S	Сектор
			купона	оферты	погаш	офрт	погаш				покупка	продажа	офрт	погаш	текущ			
<b>КОРПОРАТИВНЫЕ РУБЛЕВЫЕ ОБЛИГАЦИИ (продолжение)</b>																		
МДМ-Банк03	6 000 R	12.00	02.04.09		01.10.09		7.2									BB/Ba1/BB	банки	
МежПромБ-1	3 000 R	12.65	28.06.09	27.02.09	03.01.18	0.0	107.8							6.36			банки	
Метсера-Ф1	1 500 R	12.00	27.05.09	27.05.09	23.05.12	3.0	39.4	-1.98	706	97.50	99.50	23.87		6.14	0.20		торговля	
Мечел 2об	5 000 R	8.40	17.06.09	21.06.10	12.06.13	16.0	52.2	0.76	18 691	80.05	81.00	28.32		5.19	0.97		металлургия	
Мечел ТД-1	3 000 R	5.50	12.06.09		12.06.09		3.5	95.00	61	94.50	95.22		25.67	2.89	0.23		металлургия	
МИА-3об	1 500 R	7.95	28.05.09	09.03.09	24.02.12	0.0	36.4	100.00	7					1.98	0.03	/Ba2/	финансы	
МИА-4об ип	2 000 R	9.00	09.04.09	22.10.09	01.10.15	8.0	80.3	97.10	10 000		98.00	13.86		2.31	0.56	/Ba2/	финансы	
МИА-5об	2 000 R	10.30	23.04.09	23.07.09	17.07.14	5.0	65.6	93.90		92.01	97.00	29.52		2.74	0.31	/Ba2/	финансы	
МИАН-Дев-1	2 000 R	13.00	03.03.09	03.03.09	02.03.10	0.0	12.3										девелопмент	
МИГ-Ф 02	3 000 R	12.00	10.03.09	11.09.09	06.09.11	7.0	30.7										машиностр.	
МИГ-Ф обл.	1 000 R	7.85	03.06.09		03.06.09		3.2	95.00	10	92.00	95.00		30.44	4.12	0.20		машиностр.	
Микоян-2об	2 000 R	11.90	13.08.09	13.08.09	07.02.13	6.0	48.1	97.50	30 600	91.00		18.54		6.09	0.39		потреб. Тов	
М-ИНДУСТР	1 000 R	12.25	18.08.09		16.08.11		30.0	23.00	1		28.00		130.46	26.56	0.80		строительство	
М-Индустр2	1 500 R	15.00	15.07.09	15.07.09	10.07.13	5.0	53.2	95.27			98.00	30.78		7.85	0.29		строительство	
Миракс 02	3 000 R	10.99	19.03.09		17.09.09		6.8	15.00	486	12.01	15.99			36.53		CCC/Ca1/	строительство	
МираторгФ1	2 500 R	14.50	06.08.09	07.08.09	02.08.12	5.0	41.8	99.79				15.41		7.24	0.38		потреб. Тов.	
Митланд-01	1 000 R	13.50	19.05.09		16.02.10		11.8				55.00						потреб. тов.	
МИЭЛЬ-Ф 01	1 500 R	16.50	14.07.09	14.07.09	13.07.10	5.0	16.7	77.50		75.00	80.00	126.20		10.62	0.17		девелопмент	
МКБ 02обл	1 000 R	11.50	04.06.09		04.06.09		3.3	96.23		96.50	99.00		28.37	5.96	0.21	B-/B1/	банки	
МКБ 03обл	2 000 R	15.00	17.06.09	23.06.09	16.06.10	4.0	15.8	99.81				15.21		7.49	0.28	B-/B1/	банки	
ММ-Фин 02	1 500 R	16.50	07.07.09	08.07.09	03.07.12	4.0	40.8										девелопмент	
МОИА	1 500 R	9.00	21.06.09		21.12.10		22.1										финансы	
МОИА 02	3 000 R	7.99	07.03.09		07.09.11		30.8										финансы	
МОИА 03	5 000 R	7.75	14.06.09		14.06.14		64.5										финансы	
МОИТК-01	3 000 R	9.00	27.03.09		26.09.09		7.1	44.00	1		44.61		347.17	10.20	0.12	//CC	финансы	
МонеткаФ-1	1 000 R	12.50	14.05.09		14.05.09		2.6										торговля	
МОРЕ-П 01	1 000 R	15.50	04.08.09	10.08.09	03.08.10	6.0	17.4	85.36				63.39		9.06	0.28		девелопмент	
МоскомБ-2	3 000 R	14.00	18.08.09		16.02.11	12.0	24.0										банки	
МоскомБ-3	5 000 R	8.70	17.06.09	17.06.09	12.06.13	4.0	52.2	87.01		85.50	90.80	70.55		4.99	0.18		банки	
МОСМАРТФ 1	2 000 R	17.00	16.04.09	21.10.09	12.04.12	8.0	38.0	75.50		62.00	89.00	80.94		11.23	0.33		торговля	
МосогазФ2	3 000 R	9.25	25.06.09		24.06.12		40.5	51.00	963	50.01	57.00		51.37	9.09	1.25		сервис	
Мособлгаз1	2 500 R	12.00	16.05.09		17.05.11		27.0										услуги	
Мособлтр-2	4 000 R	8.99	26.03.09	26.03.09	26.03.11	1.0	25.3	25.20	38	23.01				17.89		//CC	финансы	
МосТрАвтФ1	7 500 R	12.80	23.06.09	24.12.09	18.12.12	10.0	46.4				79.50					//CC	транспорт	
Мосэнерго1	5 000 R	7.54	17.03.09	15.09.09	13.09.11	7.0	31.0	97.50	1	90.01	97.50	12.74		3.86	0.47	//BB	энергетика	
Мосэнерго2	5 000 R	7.65	27.08.09	01.03.12	18.02.16	37.0	84.9	77.36			89.99	18.40		4.93	2.28	//BB	энергетика	
МоторФин-1	800 R	10.00	19.03.09		19.03.09		0.7	98.50	500	98.14	98.80		41.48	5.06	0.04		машиностроение	
МОЭСК-01	6 000 R	8.05	10.03.09		06.09.11		30.7	74.51			82.41		22.85	5.39	1.78		энергетика	
МРСК Ур.01	1 000 R	8.15	26.05.09	26.05.10	22.05.12	15.0	39.4	96.39		95.00	98.99	11.62		4.22	1.06		энергетика	
МТС 01	10 000 R	14.01	23.04.09	23.04.10	17.10.13	14.0	56.5										BB+/Ba2/BB	
МТС 02	10 000 R	14.01	28.04.09	27.04.10	20.10.15	14.0	80.9	99.85		99.50	100.20	14.60		7.00	0.93	BB+/Ba2/BB	финансы	
МТС 03	4 000 R	8.70	23.06.09	22.06.10	12.06.18	16.0	113.1	90.00	265 001	88.00	89.98	18.25		4.82	1.06	BB+/Ba2/BB	финансы	
НастюшаЗК1	1 000 R	14.50	19.06.09		18.12.09		9.8										c/x	
НИКОСХИМ 2	1 500 R	11.25	14.05.09		20.08.09		5.8	25.00	20	25.00	28.00			11.22			химия	
НИТОЛ 02	2 200 R	11.75	16.06.09	17.03.09	15.12.09	1.0	9.7	90.00	79 996	89.01	90.00	321.74		6.51	0.01		химия	
НКНХ-04 об	1 500 R	9.99	30.03.09	02.04.09	26.03.12	1.0	37.5	97.86		97.00	99.50	35.69		5.09	0.07	B+/B1/	химия	
НОМОС 7в	3 000 R	9.25	16.06.09		16.06.09		3.7	98.20	287	98.20	98.25		16.04	4.70	0.26	B+/Ba3/	банки	
НОМОС 8в	3 000 R	15.00	19.08.09	22.02.10	16.02.11	12.0	24.0	99.34		100.00		16.14		7.53	0.82	B+/Ba3/	банки	
НОМОС 9в	5 000 R	9.75	19.06.09	19.06.09	14.06.13	4.0	52.3	98.00	300 000	96.90	98.50	17.17		4.96	0.26	B+/Ba3/	банки	
НТС-01	1 000 R	15.00	28.04.09	04.05.09	26.04.11	2.0	26.3	23.47						31.87			торговля	
НутриФин1об	1 200 R	11.00	10.03.09		09.06.09		3.4	24.00	73	25.08	32.99			11.42		//SD	потреб. тов.	
НФК-3	2 000 R	13.00	28.04.09	28.04.09	03.05.11	2.0	26.5	92.05		93.50	97.99	81.79		7.04	0.09	//B2/B-	финансы	
ОбКондФ-01	3 000 R	7.70	20.05.09	19.05.10	16.05.12	15.0	39.2	72.80	1	48.00		40.72		5.27	0.82		потреб. тов.	
ОбКондФ-02	3 000 R	10.40	22.04.09	24.04.09	17.04.13	2.0	50.4	97.56		94.00	98.97	28.29		5.32	0.12		потреб. тов.	
ОГК-2 01об	5 000 R	7.70	02.07.09		05.07.10		16.5	83.80	651	82.50	83.80		23.39	4.58	1.05		энергетика	
ОГК-3 об	3 000 R	8.20	12.06.09	12.06.09	09.12.11	4.0	33.9										энергетика	
ОГК-5 об-1	5 000 R	7.50	02.04.09	05.10.09	29.09.11	7.0	31.5	97.16		95.27	97.50	12.73		3.85	0.52	/Ba3/	энергетика	
ОГК-6 01об	5 000 R	7.55	23.04.09	22.04.10	19.04.12	14.0	38.3	88.40	100 000	86.30	90.50	20.15		4.26	0.91		энергетика	
ОГО-агро-3	1 500 R	15.00	03.07.09	03.07.09	09.07.10	4.0	16.6	9.00	49	7.49	9.00			83.10			c/x	
ОМЗ-5 об	1 500 R	8.80	03.03.09	03.09.09	30.08.11	6.0	30.5	91.08				30.44		4.82	0.38	//CCC+	машиностр.	
ОМЗ-6 об	1 600 R	10.25	05.06.09	11.12.09	31.05.13	10.0	51.8	91.08				24.23		5.61	0.61	//CCC+	машиностр.	
Орхидея 01	1 000 R	13.00	09.04.09		09.04.09		1.4	26.85	211	26.90	29.98			12.07			торговля	
ПАВА 02 об	1 000 R	12.50	04.05.09	06.05.09	21.10.11	2.0	32.2	78.05		76.00	77.50	313.55		3.95	0.05		c/x	
Парнас-М 2	1 000 R	10.80	21.05.09	19.11.09	17.11.11	9.0	33.1										потреб. тов.	
Патэрсон 1	2 000 R	12.50	19.03.09		17.12.09		9.8										торговля	
Первобанк1	1 500 R	12.75	27.06.09	06.07.09	29.06.11	4.0	28.4	92.84		95.20	97.00	37.59		6.88	0.26		банки	
Пермэнер01	1 000 R	8.15	26.05.09	25.05.10	22.05.12	15.0	39.4										энергетика	
Петрокомб2	3																	



## Рынок рублевых облигаций

Выпуск	Объем, млн	Купон, %	Дата			Месяцев до		Цена	Изм.	Торговый объем, шт (осн.+РПС)	Котировки		Доходность, %			Дюр, лет	Рейтинг F/M/S	Сектор
			купоны	оферты	погаш	офрт	погаш				покупка	продажа	офрт	погаш	текущ			
КОРПОРАТИВНЫЕ РУБЛЕВЫЕ ОБЛИГАЦИИ (продолжение)																		
Разг.БО-07	2 000 R		26.11.37		24.12.09		10.0				94.00						c/x	
Разг.БО-11	1 000 R		26.11.37		19.11.09		8.9				89.50						c/x	
РазгуляйФ2	2 000 R	12.00	31.03.09	31.03.09	27.09.11	1.0	31.4	97.57			89.00	98.00	45.22	6.13	0.06		c/x	
РазгуляйФ3	3 000 R	10.99	20.03.09	20.03.09	16.03.12	1.0	37.1	85.99	-1.01	8 451	82.00	85.99		6.37			c/x	
РазгуляйФ4	3 000 R	11.70	27.05.09	27.05.09	22.05.13	3.0	51.3	76.56	-0.44		76.21	79.93	218.96	7.62	0.08		c/x	
РазгуляйФ5	2 000 R	14.50	29.04.09	30.10.09	23.10.13	8.0	56.7				100.00						c/x	
Райффайзен-4	10 000 R	13.50	09.06.09	08.12.11	03.12.13	34.0	58.0	100.02					13.90	6.73	2.06	BBB+/Baa1/BBB	банки	
РБК ИС БО4	1 500 R	12.25	24.03.09		24.03.09		0.9	0.25	-0.07	329	0.24	0.35		4886.40		//SD	телеком	
РБК ИС БО5	1 500 R	10.99	09.07.09		09.07.09		4.4	2.24		5	1.50	2.24		489.29		//SD	телеком	
РВКФинанс1	1 750 R	12.00	23.07.09	30.07.09	21.07.11	5.0	29.2	90.18		3 088	90.09	99.00	42.42	6.64	0.30		услуги	
РенКап-1	2 000 R	72.30	03.03.09		02.03.10		12.3										В-/B1/B-	
РенКап-2	3 000 R	11.66	14.04.09	14.04.09	04.04.12	2.0	37.8	90.60	-1.20	1 199	90.60	91.70	132.71	6.38	0.06		В-/B1/B-	
РенКап-3	4 000 R	13.75	16.06.09	16.06.09	06.06.12	4.0	39.9	81.00	1.00	3 127	80.31	81.00	124.85	8.42	0.13		В-/B1/B-	
РЕСТОРАНСЗ	1 000 R	12.00	29.05.09	04.06.09	26.11.10	3.0	21.3	64.99	9.99	3	63.10	65.00	426.70		9.21	0.05		услуги
РЖД-03обл	4 000 R	8.33	03.06.09		02.12.09		9.3	98.00		1	97.60	98.40		11.40	4.24	0.67	BBB/A3/BBB	транспорт
РЖД-06обл	10 000 R	7.35	13.05.09		10.11.10		20.7	90.54	0.54		90.00	92.40		14.22	4.05	1.40	BBB/A3/BBB	транспорт
РЖД-07обл	5 000 R	7.55	13.05.09		07.11.12		45.0	81.39			61.10	99.98		14.68	4.63	2.76	BBB/A3/BBB	транспорт
РЖД-08обл	20 000 R	8.50	08.07.09		06.07.11		28.7	89.00	-0.05	500 000	85.76	90.84		14.64	4.76	1.87	BBB/A3/BBB	транспорт
РЖД-09обл	15 000 R	13.50	20.05.09	21.05.10	13.11.13	15.0	57.4	100.20		1 326	100.00	100.20	13.65		6.72	1.00	BBB/A3/BBB	транспорт
РЖД-11обл	15 000 R	13.50	27.05.09	28.05.10	18.11.15	15.0	81.9	100.20		11	100.00	100.20	13.66		6.72	1.02	BBB/A3/BBB	транспорт
РМК-ФИН 01	3 000 R	8.75	07.04.09		06.04.10		13.5	72.01		14		72.01		47.67	6.06	0.70	BBB/A3/BBB	металлургия
РосселлБ 2	7 000 R	7.85	20.05.09		16.02.11		24.0	98.71	17.71		85.00	92.99		8.85	1.98	1.69	BBB/Baa1/	банки
РосселлБ 3	10 000 R	7.34	20.08.09	18.02.10	09.02.17	12.0	96.8	94.00	-0.30		93.55	96.00	14.62	3.89	0.84	BBB/Baa1/	банки	
РосселлБ 4	10 000 R	9.75	08.04.09	09.10.09	27.09.17	8.0	104.5	101.15		3267 652	88.00		7.84	4.81	0.55	BBB/Baa1/	банки	
РосселлБ 5	10 000 R	13.50	09.06.09	08.12.11	27.11.18	34.0	118.7	100.00					13.91	6.73	2.06	BBB/Baa1/	банки	
РосселлБ 7	5 000 R	8.30	16.06.09	16.06.09	05.06.18	4.0	112.9	99.10	0.10	20 000	99.00	99.20	11.65		4.18	0.27	BBB/Baa1/	банки
Рост-Лайн1	1 000 R	14.50	09.07.09		08.07.10		16.6	69.86	-0.02	400				52.12	10.35	0.82	BBB/Baa1/	торговля
РТК-ЛИЗ 5с	2 250 R	8.35	13.08.09		12.08.10		17.7	80.85	0.85					31.51	5.15	0.83	BBB/Baa1/	финансы
РубПлсPer1	1 000 R	20.00	02.06.09		01.06.10		15.3											торговля
РусМасла-2	1 000 R	15.00	02.04.09	08.04.10	29.03.12	14.0	37.6	26.00	1.00	6	20.03	25.99	312.08		28.76	0.21		потреб. тов.
РусМоре об	2 000 R	12.70	19.03.09	18.06.09	14.06.12	4.0	40.1	72.00	2.00	1 494	66.00	72.00	230.60		4.40	0.09		потреб. тов.
РусНефть1	7 000 R	12.00	12.06.09	17.12.09	10.12.10	10.0	21.7	86.02			64.02	95.00	35.42		6.96	0.57		сырье
РусСтанд-5	5 000 R	13.00	12.03.09	17.09.09	09.09.10	7.0	18.7	92.75	0.20	12 690	92.25	92.75	29.34		6.99	0.40	BB-/Baa2/B+	банки
РусСтанд-6	6 000 R	15.00	12.08.09	17.02.10	09.02.11	12.0	23.8	98.88			81.71	98.00	16.63		7.56	0.80	BB-/Baa2/B+	банки
РусСтанд-7	5 000 R	12.20	24.03.09	02.04.09	20.09.11	1.0	31.2	99.40	-0.05	58 465	99.18	99.48	15.90		6.12	0.08	BB-/Baa2/B+	банки
РусСтанд-8	5 000 R	15.00	17.04.09	23.10.09	13.04.12	8.0	38.1				70.00						BB-/Baa2/B+	банки
РусТекс 2	1 000 R	12.75	05.03.09		05.03.09		0.2											производство
РусТекс 3	1 200 R	14.50	21.04.09		20.10.09		7.9											производство
Русфинанс3	4 000 R	7.55	13.05.09		13.05.09		2.5	97.50		200	97.60	98.50		21.20	3.86	0.17	/Baa2/BB+	банки
Русфинанс4	4 000 R	7.74	14.08.09		12.02.10		11.7	81.75		80 000	81.81	85.00		33.52	4.72	0.70	/Baa2/BB+	банки
РусьБанк-1	1 400 R	10.00	19.03.09		19.03.09		0.7	99.90		62 786	99.80	99.99		11.86	4.99	0.05	/B2/	банки
РусьБанк-2	2 000 R	12.50	23.08.09	25.08.09	22.02.10	6.0	12.0	95.00		10 453	92.00	95.00	25.08		6.60	0.39	/B2/	банки
САМОХВАЛ-1	1 500 R	14.50	22.04.09		21.10.09		7.9											торговля
СанитБрю2	4 000 R	8.00	13.08.09		13.08.09		5.6	93.08			90.01	94.00		26.32	4.29	0.36		потреб. тов.
САНОС-02об	3 000 R	10.00	12.05.09		10.11.09		8.6	92.76		92 801	92.76	93.25		22.68	5.38	0.55		химия
СатурнНПО2	2 000 R	12.50	21.03.09	24.03.09	20.09.11	1.0	31.2	98.50	0.50	33 520	98.30	99.00	36.03		6.33	0.05		машиностр.
СатурнНПО3	3 500 R	16.25	07.06.09	06.12.09	06.06.14	9.0	64.2	83.43			85.50	98.00	47.99		9.76	0.50		машиностр.
СахарКо 01	2 000 R	14.00	12.05.09		10.11.09		8.6											c/x
Сахарнфр1	1 500 R	12.50	03.06.09		02.12.09		9.3											услуги
СБ-Финанс3	1 500 R	13.25	23.03.09	22.06.09	18.06.12	4.0	40.3											потреб. тов.
СвоБСокол3	1 200 R	21.00	26.05.09	02.06.09	24.05.11	3.0	27.2	42.00		2	30.00				24.93			производство
СвязьБанк1	2 000 R	8.90	23.04.09	23.04.09	21.04.11	2.0	26.1	98.00	0.55	195	98.01	98.33	24.39		2.26	0.12	/Caa2/	банки
СевКаб 03	1 500 R	16.00	31.03.09	02.04.09	27.03.12	1.0	37.5	95.00		250	80.01	95.00	95.21		4.20	0.05		производство
СевКаб 04	2 000 R	13.75	26.05.09	28.05.09	21.05.13	3.0	51.5	41.25	-3.75	755	41.05	48.00			8.31			производство
СевСтАвто	1 500 R	8.00	23.07.09		21.01.10		11.0	88.00		677	88.00	99.00		24.88	4.53	0.71		автомоб.
СевСтАвто2	3 000 R	7.70	22.07.09	26.07.10	17.07.13	17.0	53.4	62.75	0.75	1 621	62.00	62.75	51.82		6.12	0.88		автомоб.
СЗЛК-Фин-1	1 000 R	11.50	03.03.09		02.03.10		12.3											производство
СЗТелекЗоб	3 000 R	8.60	28.05.09		24.02.11		24.3	85.00		1	83.01	85.00		21.85	2.52	1.18	BB-/BB-	телеком
СЗТелек4об	2 000 R	8.10	12.03.09		08.12.11		33.8	85.00		1 020	77.01	85.00		18.37	2.38	1.49	BB-/BB-	телеком
СЗТелек5об	2 000 R	15.00	26.05.09	25.05.10	21.05.13	15.0	51.5	95.60	0.45	10 569	95.60	96.73	20.47		3.91	0.96	BB-/BB-	телеком
Сибирь-01	2 300 R	18.00	21.07.09	21.07.09	17.07.12	5.0	41.2	42.74			39.50	45.99	849.30		21.00	0.04		транспорт
СибТлк-боб	2 000 R	9.75	19.03.09		16.09.10		18.9	88.50			87.01	90.00		19.45	5.49	1.18	V+//	телеком
СибТлк-7об	2 000 R	8.65	20.05.09		20.05.09		2.8	99.26			99.00	99.55		12.26	4.34	0.20	V+//	телеком
СибТлк-8об	3 000 R	9.75	13.08.09	18.02.10	0													





## Рынок рублевых облигаций

Выпуск	Объем, млн	Купон, %	Дата			Месяцев до		Цена	Изм.	Торговый объем, шт (осн.+РПС)	Котировки		Доходность, %			Дюр, лет	Рейтинг F/M/S	Сектор
			купона	оферты	погаш	офрт	погаш				покупка	продажа	офрт	погаш	текущ			
<b>ГОСУДАРСТВЕННЫЕ И МУНИЦИПАЛЬНЫЕ ОБЛИГАЦИИ</b>																		
Башкорт50б	1 000 R	8.02	06.05.09		04.11.09			8.4		25 000	95.60	97.00		13.07	4.12	0.59	/Ba1/BB+	муниципальный
Башкорт60б	1 500 R	8.02	02.06.09		30.11.10			21.4			100.00			15.38	4.46	1.42	/Ba1/BB+	муниципальный
ВолгогрОб1	700 R	10.00	18.06.09		17.06.10			15.9									BB/BB-	муниципальный
ВолгогрОб4	1 000 R	8.15	19.05.09		15.05.12			39.1				85.00					BB/BB-	муниципальный
ВоронежОб2	500 R	12.00	18.06.09		18.06.09			3.7		200	98.70	100.00		15.86	6.08	0.26		муниципальный
ВоронежОб3	500 R	10.25	29.06.09		27.06.11			28.4			55.00	94.98		23.15	6.37	1.60		муниципальный
ИвОбл34-1	1 000 R	9.00	12.05.09		09.11.10			20.7			71.00	91.50		10.03	2.27	0.93		муниципальный
ИркОбл31-1	1 500 R	8.50	19.03.09		17.12.09			9.8			95.60	97.50		10.31	2.14	0.49	/B+	муниципальный
ИркОбл31-3	3 000 R	7.25	25.03.09		24.11.10			21.2		75 760				30.16	2.80	0.63	/B+	муниципальный
ИркОбл31-4	1 200 R	7.50	20.05.09		26.05.10			15.1				100.00		14.64	2.56	0.61	/B+	муниципальный
ИркОбл31-5	2 200 R	8.20	24.06.09		26.10.11			32.4				90.00		9.34	2.78	1.27	/B+	муниципальный
ИркОбл31-6	3 800 R	9.20	15.04.09		22.11.12			45.5		1850 000				9.24	3.59	1.61	/B+	муниципальный
КалужОбл-2	1 300 R	8.50	02.03.09		29.08.11			30.5						11.07	2.20	1.54	BB-/	муниципальный
КалужОбл-3	1 000 R	9.15	19.05.09		29.11.12			45.7		29	55.02	73.98		11.21	2.40	2.68	BB-/	муниципальный
КалужОбл-4	1 500 R	10.31	01.04.09		26.06.13			52.7		722	60.01			10.52	2.57	1.66	BB-/	муниципальный
КОМИ 6в об	700 R	11.50	14.04.09		14.10.10			19.8				100.00		14.63	6.01	1.28	BB/Baa2/	муниципальный
КОМИ 7в об	1 000 R	9.00	23.05.09		22.11.13			57.7	13.48	2	54.43	81.50		15.01	5.48	2.99	BB/Baa2/	муниципальный
КОМИ 8в об	1 000 R	8.00	05.03.09		03.12.15			82.4						23.92	7.98	3.32	BB/Baa2/	муниципальный
КраснодКр2	1 500 R	7.90	19.06.09	19.06.09	14.12.12	4.0		46.2			96.07		15.09	4.02	0.27	BB/BB	муниципальный	
ЛенОбл-20б	800 R	14.01	10.06.09		08.12.10			21.7				98.90		15.22	7.06	1.38	BB/BB	муниципальный
ЛенОбл-30б	1 300 R	12.25	12.06.09		05.12.14			70.3	-6.32		75.51	84.99		19.00	7.77	3.34	BB/BB	муниципальный
ЛипецкОбл5	500 R	7.10	16.07.09		15.07.10			16.8			100.00			13.89	3.84	1.17	BB//	муниципальный
МГор38-об	5 000 R	10.00	26.06.09		26.12.10			22.3			82.01	105.16		9.31	4.92	1.55	BBB/Baa1/BBB	муниципальный
МГор39-об	4 800 R	8.00	21.07.09		21.07.14			65.7	10.00		71.18	74.14		9.58	4.27	4.03	BBB/Baa1/BBB	муниципальный
МГор41-об	5 000 R	8.00	30.07.09		30.07.10			17.3				100.00		12.89	4.21	1.21	BBB/Baa1/BBB	муниципальный
МГор44-об	5 000 R	8.00	24.06.09		24.06.15			77.0		100 000	60.01	75.00		14.11	5.32	4.20	BBB/Baa1/BBB	муниципальный
МГор45-об	15 000 R	8.00	27.06.09		27.06.12			40.6	0.01	11 508	77.00	79.01		17.08	5.05	2.47	BBB/Baa1/BBB	муниципальный
МГор47-об	5 000 R	8.00	28.04.09		28.04.09			2.0			99.85	99.95		8.93	1.98	0.15	BBB/Baa1/BBB	муниципальный
МГор49-об	25 000 R	8.00	14.06.09		14.06.17			101.0									BBB/Baa1/BBB	муниципальный
МГор50-об	15 000 R	8.00	18.06.09		18.12.11			34.2	-2.42		58.01	82.67		10.52	4.22	2.28	BBB/Baa1/BBB	муниципальный
МГор59-об	15 000 R	10.00	15.03.09		15.03.10			12.7	0.02	187 482	95.11	95.14		15.98	2.59	0.85	BBB/Baa1/BBB	муниципальный
Мос.обл.4в	9 600 R	11.00	21.04.09		21.04.09			1.8	-0.20		12 682	98.50		24.07	2.79	0.12	/B3/SD	муниципальный
Мос.обл.5в	12 000 R	10.00	31.03.09		30.03.10			13.2			1 120	84.60	87.00	25.73	5.73	0.80	/B3/SD	муниципальный
Мос.обл.6в	12 000 R	9.00	21.04.09		19.04.11			26.1	7.99		77 332	69.21	71.00	23.74	5.76	1.54	/B3/SD	муниципальный
Мос.обл.7в	16 000 R	8.00	22.04.09		16.04.14			62.5	-1.27		2 387	50.20	50.50	27.65	7.90	2.90	/B3/SD	муниципальный
Мос.обл.8в	10 000 R	9.00	16.06.09		11.06.13			52.2	0.46	1 081	60.55	61.43		34.81	7.41	1.58	/B3/SD	муниципальный
Мос.обл.9в	33 000 R	18.10	30.05.09		15.03.12			37.1		12	100.00	100.10		18.79	8.42	1.57	/B3/SD	муниципальный
НижегорОбл3	2 000 R	8.20	23.04.09		20.10.11			32.2			81.01	90.00		15.50	4.55	1.34	BB/Baa2/	муниципальный
НижегорОбл4	2 700 R	8.50	30.05.09		17.11.12			45.3		2	75.00	85.00		17.59	4.96	1.62	BB/Baa2/	муниципальный
Новсиб 30б	1 000 R	12.00	14.07.09		14.07.09			4.6		201	99.05	100.00		12.26	6.02	0.34	/BB-	муниципальный
НовсибО-14	2 000 R	8.14	27.03.09		24.12.10			22.2									BB-/	муниципальный
ОФЗ 25057	40 817 R	7.40	22.04.09		20.01.10			10.9	0.09	1152 880	97.30	97.89		11.09	1.90	0.78	BBB+/Baa2/BBB	гос. бумага
ОФЗ 25059	41 000 R	6.10	22.04.09		19.01.11			23.1	6.13	1	88.13			13.96	1.73	1.57	BBB+/Baa2/BBB	гос. бумага
ОФЗ 25060	41 000 R	5.80	29.04.09		29.04.09			2.1	0.10	20 000	99.50	99.75		8.43	1.45	0.16	BBB+/Baa2/BBB	гос. бумага
ОФЗ 25061	42 513 R	5.80	06.05.09		05.05.10			14.4		1771 252	93.10	94.00		12.64	1.55	1.02	BBB+/Baa2/BBB	гос. бумага
ОФЗ 25064	7 000 R	11.90	22.04.09		18.01.12			35.2						12.89	3.00	2.18	BBB+/Baa2/BBB	гос. бумага
ОФЗ 26198	42 117 R	6.00	03.11.09		02.11.12			44.8		407 534	76.00	80.01		14.29	7.76	2.89	BBB+/Baa2/BBB	гос. бумага
ОФЗ 26199	40 291 R	6.10	15.04.09		11.07.12			41.0		658 337	78.10	86.50		13.90	1.88	2.64	BBB+/Baa2/BBB	гос. бумага
ОФЗ 27026	16 000 R	6.00	11.03.09		11.03.09			0.4		20 000	99.85	99.99		9.09	1.50	0.03	BBB+/Baa2/BBB	гос. бумага
ОФЗ 46002	62 000 R	9.00	12.08.09		08.08.12			42.0		85 047	91.00	92.25		12.76	4.95	2.15	BBB+/Baa2/BBB	гос. бумага
ОФЗ 46003	37 298 R	10.00	15.07.09		14.07.10			16.8		12 932	98.50	99.00		12.19	5.06	0.75	BBB+/Baa2/BBB	гос. бумага
ОФЗ 46014	58 290 R	9.00	11.03.09		29.08.18			115.7	3.01	1	82.78	89.89		10.62	4.99	3.16	BBB+/Baa2/BBB	гос. бумага
ОФЗ 46017	80 000 R	8.00	13.05.09		03.08.16			90.5		16 072	67.00	85.00		9.77	2.28	4.88	BBB+/Baa2/BBB	гос. бумага
ОФЗ 46018	128 975 R	8.50	11.03.09		24.11.21			155.1		278 000	72.10	79.03		13.35	3.12	5.85	BBB+/Baa2/BBB	гос. бумага
ОФЗ 46019	26 000 R		01.04.09		20.03.19			122.5				49.00		9.93		6.50	BBB+/Baa2/BBB	гос. бумага
ОФЗ 46020	117 213 R	6.90	12.08.09		06.02.36			328.0	-5.00	300	57.00	74.90		10.46	4.92	9.12	BBB+/Baa2/BBB	гос. бумага
ОФЗ 46021	89 137 R	7.50	19.08.09		08.08.18			115.0		151 665	59.21	98.00		12.86	5.62	5.59	BBB+/Baa2/BBB	гос. бумага
Пензаобл2	1 000 R	9.80	27.05.09		26.11.10			21.3						13.11	5.03	1.03	BB//	муниципальный
СамарОбл 2	1 500 R	6.82	12.03.09		09.09.10			18.7						6.32	1.68	1.36	/Ba1/BB+	муниципальный
СамарОбл 3	4 500 R	7.60	14.05.09		11.08.11			29.9			65.01	97.20		10.81	2.02	2.03	/Ba1/BB+	муниципальный
СамарОбл 4	5 000 R	6.98	25.03.09		20.06.12			40.3			63.01	74.02		21.83	2.54	2.34	/Ba1/BB+	муниципальный
СамарОбл 5	8 300 R	9.30	26.03.09		19.12.13			58.6			65.01	81.99		21.41	2.94	1.85	/Ba1/BB+	муниципальный
Саха(Якут)	2 500 R	7.95	16.04.09		11.04.13			50.2			65.01	77.95		15.52	2.37	2.33	BB/BB-	муниципальный
СахаЯкут-8	2 500 R	8.80	28.05.09		26.05.11			27.3		9 900	80.60			16.08				



## Рынок рублевых облигаций

Выпуск	Объем, млн	Купон, %	Дата			Месяцев до		Цена	Изм.	Торговый объем, шт	Котировки		Доходность, %			Дюр, лет	Рейтинг F/M/S	Сектор
			купона	оферты	погаш	офрт	погаш				покупка	продажа	офрт	погаш	текущ			
<b>ЕВРООБЛИГАЦИИ</b>																		
Absolut Bank-09	200 \$	8.75	07.04.09		07.04.09		1.3	98.00	0.00					27.28	4.46	0.10	A-/Baa3/	банки
Absolut Bank-10	175 \$	9.13	30.03.09		30.03.10		13.2	92.21	0.00					17.20	4.95	0.94	A-/Baa3/	банки
Ak bars-10	250 \$	8.25	28.06.09		28.06.10		16.2	90.53	0.10					16.39	4.56	1.18	BB/Baa2/	банки
Ak bars-11	300 \$	9.25	20.06.09		20.06.11		28.1	99.92	30.36					9.28	4.63	2.01	BB/Baa2/	банки
Alfa-Bank-09	400 \$	7.88	10.04.09		10.10.09		7.5	99.28	0.04					9.06	3.97	0.58	BB/Baa2/BB-	банки
Alfa-Bank-12	500 \$	8.20	25.06.09		25.06.12		40.5	69.71	-2.55					21.34	5.88	2.57	BB/Baa2/BB-	банки
Alfa-Bank-13	400 \$	9.25	24.06.09	24.06.11	24.06.13		28.0	52.6	0.08			25.56		6.37	1.84	BB/Baa2/BB-	банки	
Alfa-Bank-15	225 \$	8.63	09.06.09	09.12.10	09.12.15		22.0	82.6									BB/Baa2/BB-	банки
Alfa-Bank-17	300 \$	8.64	22.08.09	22.02.12	22.02.17		36.0	97.3									BB/Baa2/BB-	банки
Alrosa-14	500 \$	8.88	17.05.09		17.11.14			69.7	0.10					18.24	6.57	3.83	/Baa2/BB	сырьё
Bank St-Petersburg-09	125 \$	9.50	25.05.09		25.11.09		9.1										B+/Baa3/	банки
BinBank-09	200 \$	9.50	18.05.09		18.05.09		2.7	80.00						137.03	5.94	0.14	B-/B	банки
BoM-09 RUB	5 000 R	7.25	25.05.09		25.11.09		9.1										BBB/Baa1/	банки
BoM-09 usd	250 \$	8.00	28.03.09		28.09.09		7.1	100.02	-0.02				7.95	4.00	0.55	BBB/Baa1/	банки	
BoM-10	300 \$	7.38	26.05.09		26.11.10		21.3	93.91	0.07				11.29	3.93	1.55	BBB/Baa1/	банки	
BoM-11CHF	250 C	6.25	04.03.09		04.03.11		24.5	78.00					19.66	8.02	1.65	BBB/Baa1/	банки	
BoM-13	500 \$	7.34	13.05.09		13.05.13		51.2	64.68	0.09				20.15	5.67	3.13	BBB/Baa1/	банки	
BoM-15	300 \$	7.50	25.05.09	25.11.10	25.11.15	21.0	82.1	51.86	-1.26			52.90		7.23	1.25	BBB/Baa1/	банки	
BoM-17	400 \$	6.81	10.05.09		10.05.17		99.8	45.23	-0.01				21.12	7.52	4.66	BBB/Baa1/	банки	
Business Alliance-12	8 323 R	8.88	25.04.09		25.04.12		38.5	60.00					57.61	3.70	0.83		финансы	
Centr-Invest-09 CLN	175 \$	9.00	03.04.09		03.04.09		1.2	96.50					46.86	4.66	0.08	/B1/	банки	
Credit Europe Bank-10	250 \$	7.50	13.04.09		13.04.10		13.7	98.91	0.03				8.52	3.79	1.03	/Baa1/	банки	
DON-Stroy-10 CLN	150 \$	10.00	01.05.09		01.11.10		20.4											строительство
Energomash-10	150 \$	9.50	05.04.09		05.04.10		13.4	49.76						89.71	9.55	0.69		машиностр.
Eurochem12	300 \$	7.88	21.03.09		21.09.12		43.4										BB-/BB-	химия
Evraz-09	300 \$	10.88	03.08.09		03.08.09		5.3	100.58	0.07				9.44	5.41	0.42	/Ba2/BB-	металлургия	
Evraz-13	1 050 \$	8.88	24.04.09		24.04.13		50.6	60.92	0.01				24.30	7.28	2.87	BB/Baa3/BB-	металлургия	
Evraz-15	750 \$	8.25	10.05.09		10.11.15		81.6	60.17	0.21				18.98	6.86	4.22	BB/Baa3/BB-	металлургия	
Evraz-18	550 \$	9.50	24.04.09		24.04.18		111.5	52.34	0.02				21.66	9.08	4.36	BB/Baa3/BB-	металлургия	
Gallery-13 CLN	175 \$	10.13	12.05.09		12.05.13		51.2	32.50					49.32	15.58	2.19	/Caa1/B-	сырьё	
Gazbank-10 CLN	100 \$	9.75	15.05.09		17.05.10		14.8										/B2/	банки
Gazprom-09	700 \$	10.50	21.04.09		21.10.09		7.9	102.75	-0.04				6.10	5.11	0.61	/A3/BBB	сырьё	
Gazprom-10	1 000 €	7.80	27.09.09		27.09.10		19.3	99.61	0.10				7.86	7.83	1.46	BBB-/A3/BBB	сырьё	
Gazprom-10 JPY	20 000 Y	2.63	15.05.09		15.11.10		20.9										BBB/A3/BBB	сырьё
Gazprom-12	1 000 €	4.56	09.12.09		09.12.12		46.1	80.47	-0.51				10.85	5.67	3.32	BB+/A3/BBB	сырьё	
Gazprom-12 JPY	30 000 Y	2.89	15.05.09		15.11.12		45.3										BBB/A3/BBB	сырьё
Gazprom-13	1 750 \$	9.63	01.03.09		01.03.13		48.8	90.71	-0.07				12.65	5.31	3.03	/A3/BBB	сырьё	
Gazprom-13 GBP	800 G	6.58	31.10.09		31.10.13		56.9	74.70	-0.29				13.85	8.81	3.73	BBB/A3/BBB	сырьё	
Gazprom-13-2	1 222 \$	4.51	22.07.09		22.07.13		53.6	99.92	0.29				4.52	2.25	3.94	BBB/A3/BBB	сырьё	
Gazprom-13-5	400 \$	7.34	11.04.09		11.04.13		50.2	81.72	0.14				13.23	4.49	3.24	BBB/A3/BBB	сырьё	
Gazprom-13-6	500 \$	7.51	31.07.09		31.07.13		53.9	82.07	0.25				12.94	4.58	3.53	BBB/A3/BBB	сырьё	
Gazprom-14	780 €	5.03	25.02.10		25.02.14		60.8	99.92	0.29				4.99	5.03	4.43	BBB/A3/BBB	сырьё	
Gazprom-14-2	700 €	5.36	31.10.09		31.10.14		69.1	67.22	-0.29				13.64	7.98	4.47	BBB/A3/BBB	сырьё	
Gazprom-15	1 000 €	5.88	01.06.09		01.06.15		76.2	67.93	-0.17				13.39	8.65	4.60	/A3/BBB	сырьё	
Gazprom-16	1 350 \$	6.21	22.05.09		22.11.16		94.2	67.85	-1.09				12.90	4.58	5.40	BBB-/A3/BBB	сырьё	
Gazprom-17	500 €	5.14	22.03.09		22.03.17		98.2	56.14	-0.44				14.28	9.15	5.43	BBB-/A3/BBB	сырьё	
Gazprom-17-2	500 €	5.44	02.11.09		02.11.17		105.7	55.74	-0.46				14.30	9.76	5.93	BBB/A3/BBB	сырьё	
Gazprom-18	1 200 €	6.61	13.02.10		13.02.16		109.1	61.24	-0.17				14.14	10.79	5.99	BBB/A3/BBB	сырьё	
Gazprom-18-2	1 100 \$	8.15	11.04.09		11.04.16		111.0	73.46	0.44				13.24	5.54	5.53	BBB/A3/BBB	сырьё	
Gazprom-20	1 250 \$	7.20	01.08.09		01.02.20		133.1	81.64	0.49				13.88	4.41	2.79	BBB/BBB+	сырьё	
Gazprom-22	1 300 \$	6.51	07.03.09		07.03.22		158.6	60.19	0.22				12.90	5.41	6.86	BBB-/A3/BBB	сырьё	
Gazprom-34	1 200 \$	8.63	28.04.09		28.04.34		306.4	81.86	0.07				10.72	5.27	8.63	/A3/BBB	сырьё	
Gazprom-37	1 250 \$	7.29	16.02.17		16.08.37		346.6	57.11	0.15				6.44	6.38	18.37	BBB/A3/BBB	сырьё	
Gazprombank-10 CHF	500 C	6.53	13.08.09		13.08.10		17.8										/Baa2/BBB-	банки
Gazprombank-10 RUB	10 000 R	7.25	22.08.09		22.02.10		12.0										/Baa2/BBB-	банки
Gazprombank-10-2	700 \$	3.65	06.04.09		06.04.10		13.5										/Baa2/BBB-	банки
Gazprombank-11	300 \$	7.97	15.06.09		15.06.11		28.0	86.54	0.05				15.09	4.61	1.95	/Baa2/BBB-	банки	
Gazprombank-13	500 \$	7.93	28.06.09		28.06.13		52.8	72.72	0.00				17.08	5.46	3.29	/Baa2/BBB-	банки	
Gazprombank-15	1 000 \$	6.50	23.03.09		23.09.15		80.0										/Baa2/BBB-	банки
Gazstream-13	647 \$	5.63	22.07.09		22.07.13		53.6	90.34	-0.43				8.28	3.11	3.76	BBB/A3/BBB	сырьё	
HCFB-10	200 \$	9.50	11.04.09		11.04.10		13.6	76.50					36.76	6.21	0.88	/Ba3/B+	банки	
HCFB-11	500 \$	11.00	20.06.09	20.12.09	20.06.11	10.0	28.1	80.52	1.02			41.28		6.83	0.65	/Ba3/B+	банки	
HCFB-11-2	450 \$	11.75	11.08.09	11.02.10	11.08.11	12.0	29.9	76.66	0.01					7.66	0.76	/Ba3/B+	банки	
IIB-09	100 \$	9.50	31.07.09		31.07.09		5.2	62.00					163.06	7.66	0.24	B/B1/BB-	банки	
IIB-10	150 \$	9.50	12.08.09		12.02.10		11.7	52.00					96.74	9.14	0.63	B/B1/BB-	банки	
IIB-10-2	200 €	9.00	06.07.09		06.07.10		16.5										B/B1/BB-	банки
Income-Lada-10 CLN	40 \$	10.00	20.05.09	20.05.09	20.11.10	3.0	21.1											торговля
Income-Lada-11 CLN	38 \$	16.00	23.03.09	23.12.09	20.06.11	10.0	28.1											торговля
Irkut-09 CLN	125 \$	8.25	10.04.09		10.04.09		1.4	96.08	0.10				43.86	4.29	0.10	/Ba2/	машиностр.	
KuzbasRazrezugol-10	200 \$	9.00	12.07.09		1													



## Рынок еврооблигаций

Выпуск	Объем, млн	Купон, %	Дата			Месяцев до		Цена	Изм.	Торговый объем, шт	Котировки		Доходность, %			Дюр, лет	Рейтинг F/M/S	Сектор
			купона	оферты	погаш	офрт	погаш				покупка	продажа	офрт	погаш	текущ			
<b>ЕВРООБЛИГАЦИИ</b>																		
Bank TuranAlem-09	100 \$	9.88	21.06.09		21.12.09		9.9									V-/B1/	банки	
Mirax-10	100 \$	13.50	28.05.09		28.05.10		15.2									B/B2/	строительство	
Mirax-11	180 \$	9.45	20.03.09	20.03.09	20.03.11	1.0	25.1	45.00					10.50			B/B2/	строительство	
Moscow-11	374 €	6.45	12.10.09		12.10.11		31.9	94.10	-0.06							BBB+/Baa1/BBB+	муниципальный	
Moscow-16	407 €	5.06	20.10.09		20.10.16		93.1	64.53	-0.43				12.15	7.85	5.71	BBB+/Baa1/BBB+	муниципальный	
MTS-10	400 \$	8.38	14.04.09		14.10.10		19.8									/Ba2/BB-	телеком	
MTS-12	400 \$	8.00	28.07.09		28.01.12		35.5	83.22	0.53				15.33	4.81	2.43	/Ba2/BB-	телеком	
NKNN-15	200 \$	8.50	22.06.09	22.12.10	22.12.15	22.0	83.0									V+/B1/	химия	
NMTP-12	300 \$	7.00	17.05.09		17.05.12		39.2	71.43	0.73				19.29	4.90	2.56	/Ba1/BB+	сервис	
NOMOS-09	150 \$	8.25	12.05.09		12.05.09		2.5									V+/Ba3/	банки	
NOMOS-10	200 \$	8.19	02.08.09		02.02.10		11.4									V+/Ba3/	финансы	
NOMOS-16	125 \$	9.75	20.04.09	20.10.11	20.10.16	32.0	93.1									V+/Ba3/	финансы	
Normickel-09	500 \$	7.13	30.03.09		30.09.09		7.2	99.74	-0.02				7.57	3.57	0.56	BBB-/Baa2/	сырье	
Nutritek-06	50 \$	9.00	17.04.09		17.04.09		1.7									/I/SD	потреб. Тов	
OAK-10	200 \$	10.00	24.06.09		08.07.10		16.6	72.00					74.71	6.94	0.94		Машиностр.	
Petrocom-09-1	225 \$	8.00	27.03.09		27.03.09		1.0	99.50	-0.01							/Ba3/B	банки	
Petrocom-09-2	425 \$	8.75	17.06.09		17.12.09		9.8	96.37	0.01				13.59	4.54	0.74	/Ba3/B+	финансы	
ProbusinessBank-10	3 000 R	9.75	09.07.09		09.07.10		16.6	55.00					63.51	8.86	0.97	B-/	финансы	
ProbusinessBank-10-2	80 \$	12.50	18.08.09	18.08.09	18.08.10	6.0	17.9	90.00				37.17	6.94	0.40	B-/	финансы		
ProdimeX-11 CLN	100 \$	10.25	03.04.09		29.09.11		31.5										торговля	
Promsvyazbank-10	200 \$	8.50	04.10.09		04.10.10		19.5									V+/Ba2/BB-	банки	
Promsvyazbank-11	225 \$	8.75	20.04.09		20.10.11		32.2	69.99	-1.43				24.85	6.25	2.02	V+/Ba2/BB-	банки	
Promsvyazbank-12-2	200 \$	9.63	23.05.09		23.05.12		39.4	56.00					32.53	8.59	2.24	V+/Ba2/BB-	банки	
Promsvyazbank-13	150 \$	10.75	15.07.09	15.07.11	15.07.13	29.0	53.3	74.56	-0.96			25.62	7.21	1.86	V+/Ba2/BB-	банки		
Promsvyazbank-18	100 \$	12.50	31.07.09		31.01.16		108.7									V+/Ba2/BB-	банки	
Raspadskaya-12	300 \$	7.50	22.05.09		22.05.12		39.4	57.85	0.00				28.15	6.48	2.40	/Ba3/B+	сырье	
RBC-09 CLN	100 \$	9.50	07.06.09		07.06.09		3.4									/I/CC	телеком	
Renaissance-09	250 \$	8.75	17.05.09		17.11.09		8.8									BB-/Ba3/BB-	банки	
Renaissance-09 RUB	1 000 R	14.50	11.04.09		11.10.09		7.6									BB-/Ba3/BB-	банки	
Renaissance-09-2	10 \$	12.00	18.06.09		18.06.09		3.7									BB-/Ba3/BB-	банки	
Renaissance-09-3	10 \$	12.00	27.06.09		27.06.09		4.0									BB-/Ba3/BB-	банки	
ROLF-10 CLN	250 \$	8.25	28.06.09		28.06.10		16.2									/B2/BB-	торговля	
Rosbank-09	300 \$	9.75	24.03.09		24.09.09		7.0	98.52	0.01				14.67	2.47	0.30	/Ba2/	банки	
Rosbank-09 RUB	7 000 R	8.00	30.03.09		30.09.09		7.2									A-/Baa3/BB+	банки	
Rosbank-12	130 \$	9.00	01.07.09		01.07.12		40.7	70.00					22.13	6.43	2.54	A-/Baa3/BB+	банки	
RosEuroBank-09	80 \$	9.00	19.05.09		19.05.09		2.7	97.00					22.80	4.64	0.21	/B1/	банки	
Rosselkhozbank-10	350 \$	6.88	29.05.09		29.11.10		21.4	97.62	0.05				8.35	3.52	1.59	BBB+/Baa1/	банки	
Rosselkhozbank-10 CHF	375 C	3.58	29.03.09		29.03.10		13.2	82.05	-1.20				22.85	4.37	0.94	BBB+/Baa1/	банки	
Rosselkhozbank-12 CHF	150 C	6.26	30.04.09		30.04.12		38.6	72.90	-1.60				17.43	8.59	2.54	BBB+/Baa1/	банки	
Rosselkhozbank-13	700 \$	7.18	16.05.09		16.05.13		51.3	75.00	-0.04				15.44	4.78	3.28	BBB+/Baa1/	банки	
Rosselkhozbank-14	750 \$	7.13	14.07.09		14.01.14		59.4	69.32	0.24				16.51	5.14	3.70	BBB+/Baa1/	банки	
Rosselkhozbank-1f	500 \$	6.97	21.03.09	21.09.11	21.09.16	31.0	92.1	59.31	-0.57			31.09	5.88	1.93	BBB+/Baa1/	банки		
Rosselkhozbank-17	1 250 \$	6.30	15.05.09		15.05.17		100.0	58.55	0.62				15.33	5.38	5.34	BBB+/Baa1/	банки	
Rosselkhozbank-18	1 000 \$	7.75	29.05.09		29.05.16		112.6	59.76	0.27				16.31	6.48	5.33	BBB+/Baa1/	банки	
RTM-09 CLN	55 \$	15.00	16.05.09		16.11.09		8.8	50.00					155.08	7.42	0.38	BBB+/Baa1/	торговля	
RTM-11 CLN	125 \$	12.00	04.03.09		04.03.11		24.5										торговля	
Russia-10	2 966 \$	8.25	31.03.09		31.03.10		13.3	102.97	-0.03				3.13	4.01	0.57	BBB+/Baa1/BBB	гос. бумаги	
Russia-18	3 466 \$	11.00	24.07.09		24.07.16		114.5	121.04	-0.37				7.80	4.54	6.12	BBB+/Baa1/BBB	гос. бумаги	
Russia-28	2 500 \$	12.75	24.06.09		24.06.26		235.3	125.19	-1.42				9.81	5.09	8.09	BBB+/Baa1/BBB	гос. бумаги	
Russia-30	21 218 \$	7.50	31.03.09		31.03.30		256.8	88.67	0.08				9.66	4.23	5.18	BBB+/Baa1/BBB	гос. бумаги	
RusStandard-09	400 €	6.83	16.09.09		16.09.09		6.7	80.00	0.50				50.90	8.53	0.44	BBB+/Baa1/BBB	банки	
RusStandard-10	500 \$	7.50	07.04.09		07.10.10		19.6									BB-/Ba2/B+	банки	
RusStandard-10-2	400 \$	8.49	29.06.09		29.06.10		16.3	43.50					87.85	9.75	0.86	BB-/Ba2/BB-	банки	
RusStandard-11	350 \$	8.63	05.05.09		05.05.11		26.6	37.48	0.00				66.63	11.51	1.36	BB-/Ba2/BB-	банки	
RusStandard-15	200 \$	8.88	16.06.09	16.12.10	16.12.15	22.0	82.8	25.03	-0.01			116.33	17.73	0.96	/Ba3/B	банки		
RusStandard-16	200 \$	9.75	01.06.09		01.12.16		94.5	20.50	-4.50				54.18	23.78	2.07	BB-/Ba2/BB-	банки	
Sberbank-11	750 \$	5.93	14.05.09		14.11.11		33.0	91.47	-0.21				9.56	3.24	2.38	BBB+/A3/	банки	
Sberbank-13	500 \$	6.48	15.05.09		15.05.13		51.3	82.69	0.19				11.80	3.92	3.42	BBB+/A3/	банки	
Sberbank-13-2	500 \$	6.47	02.07.09		02.07.13		52.9	82.70	0.11				11.64	3.91	3.55	BBB+/A3/	банки	
Sberbank-15	1 000 \$	6.23	11.08.09	11.02.10	11.02.15	12.0	72.5	67.52	0.50			53.89	4.61	0.74	BBB+/A3/	банки		
Severstal-13	1 250 \$	9.75	29.07.09		29.07.13		53.8	56.77	-0.75				27.08	8.59	2.97	/Ba2/BB-	сырье	
Severstal-14	375 \$	9.25	19.04.09		19.04.14		62.6	57.73	-0.01				23.95	8.01	3.27	/Ba2/BB	сырье	
SeverstalTrans-10 CLN	175 \$	8.50	22.06.09	22.06.09	22.06.10	4.0	16.0	64.07	0.04			210.55	6.63	0.16	/Ba3/	сырье		
Sibirtelecom-11 CLN	90 \$	7.70	24.04.09	24.10.09	24.04.11	8.0	26.2									V+/I/	телеком	
SINEK-15	250 \$	7.70	03.08.09		03.08.15		78.3	50.03	-0.03				22.91	7.70	4.07	/Ba1/	финансы	
Sisfin-11	350 \$	8.88	28.07.09		28.01.11		23.4	79.49	-0.01				22.59	5.58	1.60	/Ba3/B+	телеком	
Soyuz Bank-10	125 \$	9.38	16.08.09		16.02.10		11.8									/B2/B	банки	
Sunway-09 CLN	50 \$	10.13	23.05.09		23.05.09		2.9									/I/B-	торговля	
Tatfondbank-10	0 \$	9.75	26.04.09		26.04.10		14.1									/B2/	финансы	
Tekhnosila-10 CLN	100 \$	9.75	03.07.09		03.07.10		16.4										торговля	
TMK-09	300 \$	8.50	29.03.09		29.09.09		7.2	95.03	0.00				17.65	4.47	0.52	/B1/BB-	производство	
TMK-11	600 \$	10.00	29.07.09		29.07.11		29.4	67.09	-0.06				30.03	7.45	1.86	/Ba3/B+	производство	



Рынок еврооблигаций

Выпуск	Объем, млн	Купон, %	Дата			Месяцев до		Цена	Изм.	Торговый объем, шт	Котировки		Доходность, %			Дюр, лет	Рейтинг F/M/S	Сектор
			купона	оферты	погаш	офрт	погаш				покупка	продажа	офрт	погаш	текуц			
TransCreditBank-10	400 \$	7.00	16.05.09		16.05.10		14.8									/Ba3/BB	банки	
TransCreditBank-11	350 \$	9.00	23.06.09		25.06.11		28.3									/Ba3/BB	банки	
Transneft-12	500 \$	6.10	27.06.09		27.06.12		40.6									/A2/BBB+	сырьё	
Transneft-12-2	700 €	5.38	27.06.09		27.06.12		40.6									/A2/BBB+	сырьё	
Transneft-13	600 \$	7.70	07.08.09		07.08.13		54.1									/A2/BBB+	сырьё	
Transneft-14	1 300 \$	5.67	05.03.09		05.03.14		61.1									/A2/BBB+	сырьё	
Transneft-18	1 050 \$	8.70	07.08.09		07.08.18		115.0									/A2/BBB+	сырьё	
Trust-09	150 \$	9.25	05.04.09		05.10.09		7.4	51.00					163.59	9.07	0.31	B-/B2/	банки	
Trust-10	200 \$	9.38	29.05.09		29.05.10		15.2	45.50					89.64	10.30	0.79	B-/B2/	банки	
Trust-12 CLN	20 \$	11.50	06.03.09		06.09.12		42.9									B-/B2/	банки	
URSA rub 10	5 000 R	9.13	26.08.09		26.02.10		12.2									/B1/	банки	
URSA-09	351 \$	9.00	12.05.09		12.05.09		2.5									B+/Ba3/	банки	
URSA-10 EUR	400 €	7.00	21.05.09		21.05.10		15.0									B+/Ba3/	банки	
URSA-11-1	130 \$	12.00	30.06.09		30.12.11		34.6									B+/Ba3/	банки	
URSA-11-2	300 €	8.30	16.11.09		16.11.11		33.1									B+/Ba3/	банки	
UTK-13 CLN	3 500 R	9.00	04.06.09	04.06.09	04.06.13	3.0	52.0									/B1/B	телеком	
Vimpelcom-09	450 \$	10.00	16.06.09		16.06.09		3.7	100.72	0.02				7.49	4.96	0.30	/Ba2/BB+	телеком	
Vimpelcom-10	300 \$	8.00	11.08.09		11.02.10		11.7	95.84	-0.06				12.74	4.17	0.88	/Ba2/	телеком	
Vimpelcom-11	300 \$	8.38	22.04.09		22.10.11		32.3	83.48	0.12				16.26	5.02	2.16	/Ba2/BB+	телеком	
Vimpelcom-13	1 000 \$	8.38	30.04.09		30.04.13		50.8									/Ba2/BB+	телеком	
Vimpelcom-16	600 \$	8.25	23.05.09		23.05.16		88.1	58.25	-0.38				19.12	7.08	4.40	/Ba2/BB+	телеком	
Vimpelcom-18	1 000 \$	9.13	30.04.09		30.04.18		111.7									/Ba2/BB+	телеком	
Vostok Express Bank-09 RUB	5 400 R	9.88	03.07.09		03.07.09		4.2									/B3/	банки	
Vostok Express Bank-17	43 \$	11.00	27.06.09		27.06.17		101.4									/B3/	банки	
VTB 24-09	500 \$	3.82	07.03.09		07.12.09		9.5									BBB+/A2/BBB+	банки	
VTB N-W-15	400 \$	6.20	29.03.09		29.09.15		80.2	55.82	0.01				17.87	5.55	4.45	BBB+/Baa2/	банки	
VTB-09 RUB	10 000 R	7.00	13.04.09		13.04.09		1.5									BBB+/A2/BBB+	банки	
VTB-09-3	800 \$	4.80	02.05.09		02.11.09		8.3	95.67	0.00				11.64	1.25	0.64	BBB+/A2/BBB+	банки	
VTB-10 GBP	300 G	6.33	15.03.09		15.03.10		12.7	90.58	0.00				16.15	6.99	0.91	BBB+/A2/BBB+	банки	
VTB-11	450 \$	7.50	12.04.09		12.10.11		31.9	90.42	0.11				11.84	4.15	2.22	BBB+/A2/BBB+	банки	
VTB-11-2	1 000 €	8.25	30.06.09		30.06.11		28.5	89.03	0.04				13.54	9.27	1.97	BBB+/A2/BBB+	банки	
VTB-12	1 200 \$	6.61	30.04.09		30.10.12		44.7	78.17	0.03				14.46	4.23	2.97	BBB+/A2/BBB+	банки	
VTB-12-2 RUB	30 000 R	12.00	28.05.09		28.11.12		45.7									BBB+/A2/BBB+	банки	
VTB-15	750 \$	6.32	04.08.09	04.02.10	04.02.15	11.0	72.3	64.76	-0.09				63.14	6.03	0.70	BBB+/A2/BBB+	банки	
VTB-16	500 €	4.25	15.02.10	15.02.11	15.02.16	24.0	84.8	83.88	-0.13				13.72	5.07	1.80	BBB+/A2/BBB+	банки	
VTB-18	2 000 \$	6.88	28.05.09		29.05.18		112.6	69.08	0.17				12.62	4.98	5.94	BBB+/A2/BBB+	банки	
VTB-35	1 000 \$	6.25	30.06.09	30.06.10	30.06.35	16.0	320.7	59.36	0.18				51.74	5.26	1.02	BBB+/A2/BBB+	банки	
Zenit-09	200 \$	8.75	27.04.09		27.10.09		8.1	98.02	0.00				11.87	4.46	0.61	B/Ba3/	банки	

## Бизнес-департамент по операциям с долговыми инструментами

**Исполнительный директор, руководитель департамента**  
Борис Гинзбург, [GinzburgBI@uralsib.ru](mailto:GinzburgBI@uralsib.ru)

### Бизнес-блок продаж и торговли

**Руководитель бизнес-блока**  
Сергей Шемардов, [she\\_sa@uralsib.ru](mailto:she_sa@uralsib.ru)

#### Управление продаж

Коррадо Таведжиа, директор, [taveggiac@uralsib.ru](mailto:taveggiac@uralsib.ru)  
Елена Довгань, ст. вице-президент, [dov\\_en@uralsib.ru](mailto:dov_en@uralsib.ru)  
Екатерина Губина, ст. вице-президент, [gubinaea@uralsib.ru](mailto:gubinaea@uralsib.ru)  
Дмитрий Попов, вице-президент, [popovdv@uralsib.ru](mailto:popovdv@uralsib.ru)

#### Управление торговли

Андрей Борисов, ст. трейдер, [bor\\_av@uralsib.ru](mailto:bor_av@uralsib.ru)  
Вячеслав Чалов, трейдер, [chalovvg@uralsib.ru](mailto:chalovvg@uralsib.ru)

### Бизнес-блок по рынкам долгового капитала

#### Сопровождение проектов

Артемий Самойлов, вице-президент, [samojlova@uralsib.ru](mailto:samojlova@uralsib.ru)  
Гюзель Тимошкина, начальник отдела, [tim\\_gg@uralsib.ru](mailto:tim_gg@uralsib.ru)  
Наталья Грищенко, вед. специалист, [grischenkovan@uralsib.ru](mailto:grischenkovan@uralsib.ru)  
Галина Гудыма, гл. специалист, [gud\\_gi@uralsib.ru](mailto:gud_gi@uralsib.ru)  
Анна Комова, гл. специалист, [komovaav@uralsib.ru](mailto:komovaav@uralsib.ru)

Виктор Орехов, вице-президент, [ore\\_vv@uralsib.ru](mailto:ore_vv@uralsib.ru)  
Ксения Харитоновна, аналитик, [kharitonovko@uralsib.ru](mailto:kharitonovko@uralsib.ru)  
Алексей Чекушин, аналитик, [chekushinay@uralsib.ru](mailto:chekushinay@uralsib.ru)

## Аналитическое управление

**Руководитель управления**  
Константин Чернышев, [che\\_kb@uralsib.ru](mailto:che_kb@uralsib.ru)

#### Долговые обязательства

Денис Порывай, [poruyajdv@uralsib.ru](mailto:poruyajdv@uralsib.ru)  
Станислав Боженко, [bozhenkosv@uralsib.ru](mailto:bozhenkosv@uralsib.ru)  
Надежда Мырсыкова, [myr\\_nv@uralsib.ru](mailto:myr_nv@uralsib.ru)

#### Стратегия/Политика

Крис Уифер, [cweafer@uralsib.ru](mailto:cweafer@uralsib.ru)  
Леонид Слипченко, [slipchenkola@uralsib.ru](mailto:slipchenkola@uralsib.ru)

#### Экономика

Владимир Тихомиров, [tih\\_vi@uralsib.ru](mailto:tih_vi@uralsib.ru)  
Наталья Майорова, [mai\\_ng@uralsib.ru](mailto:mai_ng@uralsib.ru)

#### Нефть и газ

Виктор Мишняков, [mishnyakovvv@uralsib.ru](mailto:mishnyakovvv@uralsib.ru)  
Михаил Занозин, [zanzozinmy@uralsib.ru](mailto:zanzozinmy@uralsib.ru)

#### Энергетика

Матвей Тайц, [tai\\_ma@uralsib.ru](mailto:tai_ma@uralsib.ru)  
Александр Селезнев, [seleznevae@uralsib.ru](mailto:seleznevae@uralsib.ru)

#### Телекоммуникации/Медиа/Информационные технологии

Константин Чернышев, [che\\_kb@uralsib.ru](mailto:che_kb@uralsib.ru)  
Константин Белов, [belovka@uralsib.ru](mailto:belovka@uralsib.ru)  
Олеся Власова, [vlasovaoa@uralsib.ru](mailto:vlasovaoa@uralsib.ru)

#### Металлургия/Горнодобывающая промышленность

Майкл Кавана, [kavanaghms@uralsib.ru](mailto:kavanaghms@uralsib.ru)  
Дмитрий Смолин, [smolindv@uralsib.ru](mailto:smolindv@uralsib.ru)  
Николай Сосновский, [sosnovskyno@uralsib.ru](mailto:sosnovskyno@uralsib.ru)

#### Банки

Леонид Слипченко, [slipchenkola@uralsib.ru](mailto:slipchenkola@uralsib.ru)  
Наталья Майорова, [mai\\_ng@uralsib.ru](mailto:mai_ng@uralsib.ru)

#### Недвижимость

Эльдар Вагабов, [vagabovem@uralsib.ru](mailto:vagabovem@uralsib.ru)

#### Промышленный сектор

Анна Куприянова, [kupriyanovaa@uralsib.ru](mailto:kupriyanovaa@uralsib.ru)  
Ирина Иртегова, [irtegovais@uralsib.ru](mailto:irtegovais@uralsib.ru)  
Наталья Сорокина, [sorokinani@uralsib.ru](mailto:sorokinani@uralsib.ru)

#### Потребительский сектор

Наталья Смирнова, [smimovana@uralsib.ru](mailto:smimovana@uralsib.ru)

#### Анализ рыночных данных

Андрей Богданович, [bogdanovicas@uralsib.ru](mailto:bogdanovicas@uralsib.ru)  
Василий Дегтярев, [degtyarevmm@uralsib.ru](mailto:degtyarevmm@uralsib.ru)  
Владимир Косяков, [kosyakovvs@uralsib.ru](mailto:kosyakovvs@uralsib.ru)

#### Редактирование/полиграфия/перевод

Джон Уолш (англ. яз.), [walshj@uralsib.ru](mailto:walshj@uralsib.ru),  
Натан Гарденер (англ. яз.), [gardenern@uralsib.ru](mailto:gardenern@uralsib.ru)  
Кэролайн Мессекар, [messekar@uralsib.ru](mailto:messekar@uralsib.ru)

Юлия Прокопенко, [pro\\_ja@uralsib.ru](mailto:pro_ja@uralsib.ru), Андрей Пятигорский, [pya\\_ae@uralsib.ru](mailto:pya_ae@uralsib.ru),  
Ольга Симкина, [sim\\_oa@uralsib.ru](mailto:sim_oa@uralsib.ru), Евгений Гринкпуг, [grinkruges@uralsib.ru](mailto:grinkruges@uralsib.ru)

#### Дизайн

Андрей Гончаров, [goncharovai@uralsib.ru](mailto:goncharovai@uralsib.ru)

Настоящий бюллетень предназначен исключительно для информационных целей. Ни при каких обстоятельствах этот бюллетень не должен использоваться или рассматриваться как oferta или предложение делать ofertas. Несмотря на то, что данный материал был подготовлен с максимальной тщательностью, УРАЛСИБ не дает никаких прямых или косвенных заверений или гарантий в отношении достоверности и полноты включенной в бюллетень информации. Ни УРАЛСИБ, ни агенты компании или аффилированные лица не несут никакой ответственности за любые прямые или косвенные убытки от использования настоящего бюллетеня или содержащейся в нем информации.

Все права на бюллетень принадлежат ООО «УРАЛСИБ Кэпитал», и содержащаяся в нем информация не может воспроизводиться или распространяться без предварительного письменного разрешения. © УРАЛСИБ Кэпитал 2009